

# **KÖNNUN Á ÍSLENSKRI ÞJÓÐTRÚ OG TRÚARVIÐHORFUM**

**Könnun: Félagsvísindastofnun**

**Háskóli Íslands**

**júli-september 2023**

**Spurningar, töflur, súlurit:**

**Terry Gunnell**

**Professor emeritus í Þjóðfræði**

**Háskóli Íslands**

## Íslensk þjóðtrú og trúarviðhorf

Alls svöruðu 2.792 meðlimir í netpanel Félagsvísindastofnunar HÍ. Netpanell Félagsvísindastofnunar samanstendur af fólki 18 ára og eldra á landinu öllu sem hefur samþykkt að taka þátt í netkönnunum á vegum stofnunarinnar. Netpanellinn byggist á tilviljunarúrtaki úr þjóðskrá. Söfnun í netpanel á sér stað jafnt og þétt og fylgst er vel með samsetningu hans. Meðal annars er þess gætt að dreifing kyns, aldurs, búsetu, menntunar og tekna sé sem líkust því sem hún er meðal allra landsmanna, 18 ára og eldri. Með því að tryggja gæði netpanelsins með framangreindum hætti er möguleiki á að alhæfa um niðurstöður rannsókna sem byggjast á svörum úr honum.

**Tafla 1. Framkvæmd og heimtur í könnun**

Framkvæmdamáti	Netkönnun
Upplýsingasöfnun	30.06-08.09 2023
Fjöldi í úrtaki	6109
Fjöldi svarenda	2792
Þáttökuhlutfall	45,7%



**Tafla 2. Samanburður á dreifingu eftir kyni, aldri og búsetu svarenda og þýðis**

	Fjöldi svarenda	Hlutfall svarenda	Fjöldi í þýði	Hlutfall í þýði
<b>Kyn ***</b>				
Karl	1350	48,4%	147.748	51,3%
Kona	1442	51,6%	140.450	48,7%
<b>Aldur ***</b>				
18-25 ára	130	4,7%	41.764	14,5%
26-35 ára	204	7,3%	59.484	20,6%
36-45 ára	381	13,6%	50.926	17,7%
46-55 ára	554	19,8%	45.222	15,7%
56-65 ára	632	22,6%	41.928	14,5%
66-75 ára	591	21,2%	29.920	10,4%
76 ára og eldri	300	10,7%	19.019	6,6%
<b>Búseta ***</b>				
Höfuðborgarsvæði	1719	61,6%	187.793	65,1%
Landsbyggð	1073	38,4%	100.470	34,9%
<b>Menntun ***</b>				
Grunnskólamenntun	278	10,3%	79.263	27,5%
Framhaldsskólamenntun	1002	37,3%	105.751	36,7%
Háskólamenntun	1407	52,4%	103.249	35,8%





Marklækur munur er á fjölda svarenda og fjölda í þýði; \* $p < 0,05$ , \*\* $p < 0,01$ , \*\*\* $p < 0,001$ .

Gögnin voru vigtuð eftir kyni, aldri, búsetu og menntun til þess að niðurstöður gæfu sem réttasta mynd af þýði.



**Tafla 3. Kyn**

	Fjöldi		Hlutfall	Vikmörk +/-	Hlutfall
	fyrir vigtun	eftir vigtun			
Karl	1350	1404	50,3%	1,9%	 50,3%
Kona	1442	1388	49,7%	1,9%	 49,7%
Alls	2792	2792	100,0%		0% 100%
Fjöldi svara	2792	2792	100,0%		
Vil ekki svara	0	0	0,0%		
Heildarfjöldi	2792	2792	100,0%		

**Tafla 4. Aldur**

	Fjöldi		Hlutfall	Vikmörk +/-	Hlutfall
	fyrir vigtun	eftir vigtun			
18-29 ára	210	578	20,7%	1,5%	 20,7%
30-44 ára	505	821	29,4%	1,7%	 29,4%
45-59 ára	866	661	23,7%	1,6%	 23,7%
60 ára og eldri	1211	732	26,2%	1,6%	 26,2%
Alls	2792	2792	100,0%		0% 100%
Fjöldi svara	2792	2792	100,0%		
Vil ekki svara	0	0	0,0%		
Heildarfjöldi	2792	2792	100,0%		

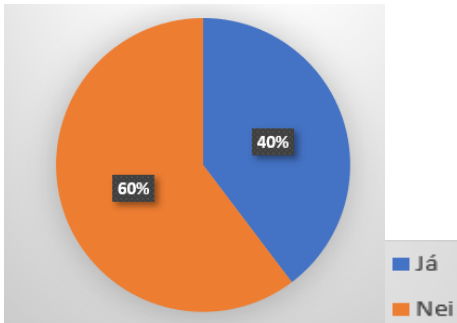
**Tafla 5. Búseta**

	Fjöldi		Hlutfall	Vikmörk +/-	Hlutfall
	fyrir vigtun	eftir vigtun			
Höfuðborgarsvæði	1719	1802	64,6%	1,8%	 64,6%
Landsbyggð	1073	990	35,4%	1,8%	 35,4%
Alls	2792	2792	100,0%		0% 100%
Fjöldi svara	2792	2792	100,0%		
Vil ekki svara	0	0	0,0%		
Heildarfjöldi	2792	2792	100,0%		

1. **Ertu berdreymin(n)?** Það er, hefur þig nokkru sinni dreymt atburði sem gerðust samtímis eða síðar, og þú hafðir með eðlilegu móti enga vitneskju um?

Fjöldi:

	Heild	Fjöldi
Já, ég held það	39,7%	1001
Nei	60,3%	

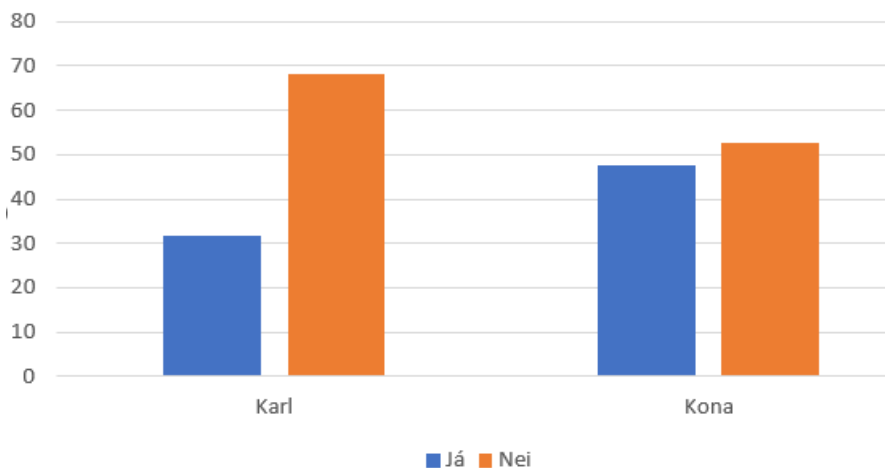


Samanburður: (V= vigtuð)

	1974	2006	2007	2023 V (Vigt.)
Já	36%	39%	42%	39,7%
Nei	64%	61%	58%	60,3%

Kyn:

	Karl	Kona
Já	31,8%	47,5%
Nei	68,2%	52,5%

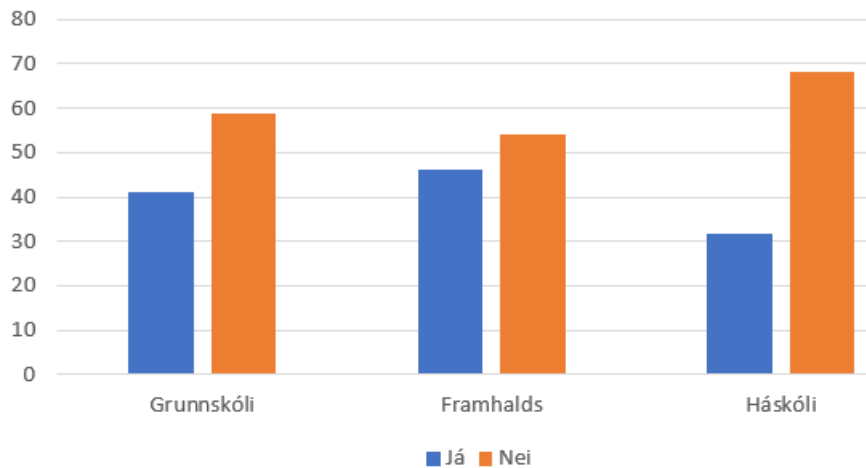


**Aldur:**

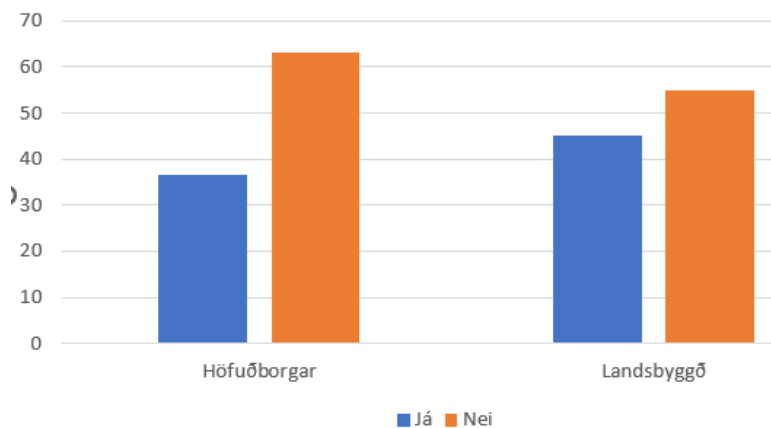
	18-30	31-45	46-60	61-
Já	47,7%	38,0%	37,7%	37,5%
Nei	52,3%	62,0%	62,3%	62,5%

**Menntun:**

	Grunnskóli	Framhalds	Háskóli
Já	41,2%	46,0%	31,8%
Nei	58,8%	54,0%	68,2%

**Búseta:**

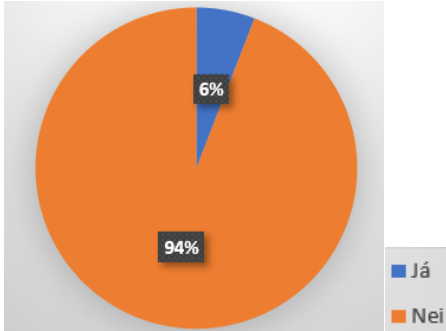
	Höfuðborgar	Landsbyggð
Já	36,7%	45,1%
Nei	63,3%	54,9%



## 2. Hefur þú orðið fyrir því að vitjað væri nafns? Það er að segja að þú hafir fengið skilaboð í draumi um nafngift óskírðs barns?

### Fjöldi:

	Heild	Fjöldi
Já, ég held það	5,9%	162
Nei	94,1%	

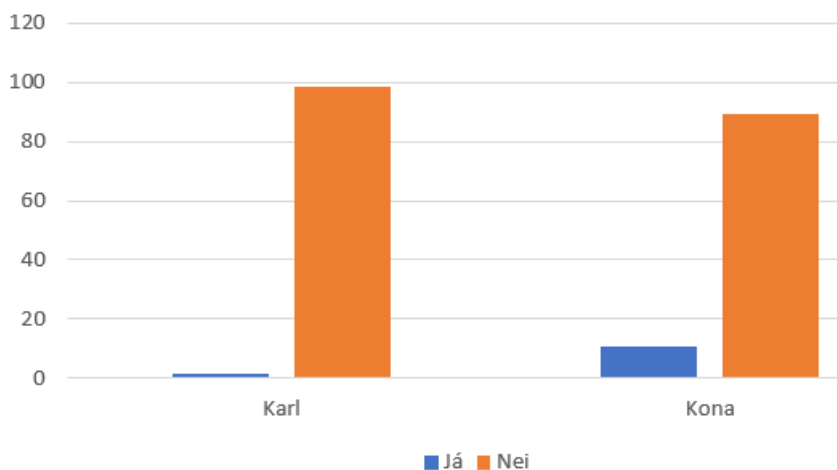


### Samanburður:

	2006	2007	2023	2023 V
Já	10%	12%	6,5%	5,9%
Nei	90%	88%	93,5%	94,1%

### Kyn:

	Karl	Kona
Já	1,4%	10,5%
Nei	98,6%	89,5%



**Aldur:**

	18-30	31-45	46-60	61-
Já	5,6%	4,9%	6,4%	6,9%
Nei	94,4%	95,1%	93,6%	93,1%

**Menntun:**

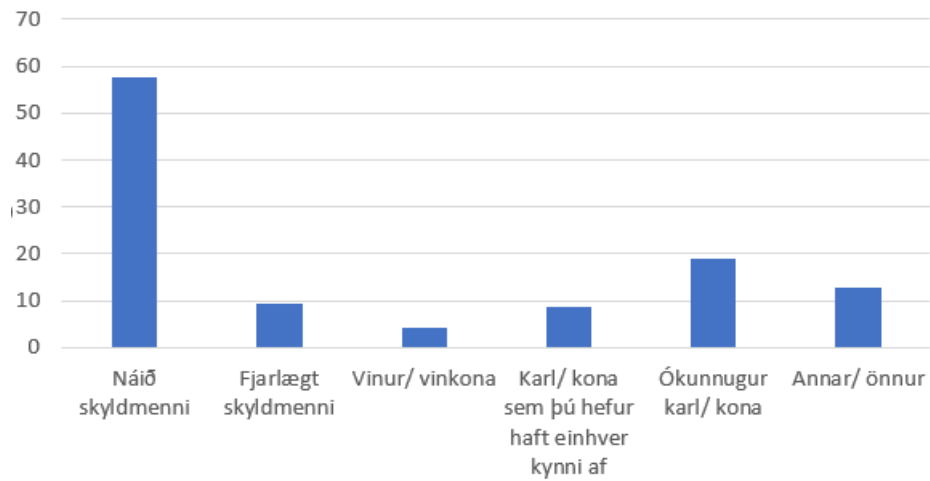
	Grunnskóli	Framhalds	Háskóli
Já	8,5%	5,2%	4,8%
Nei	91,5%	94,8%	95,2%

**Búseta:**

	Höfuðborgar	Landsbyggð
Já	5,1%	7,5%
Nei	94,9%	92,5%

### 2.1-7 Hver var það sem sendi skilaboðin um nafnið?

Náið skyldmenni	57,6%
Fjarlægt skyldmenni	9,3%
Vinur/ vinkona	4,3%
Karl/ kona sem þú hefur haft einhver kynni af	8,6%
Ókunnugur karl/ kona	18,9%
Annar/ önnur	12,8%

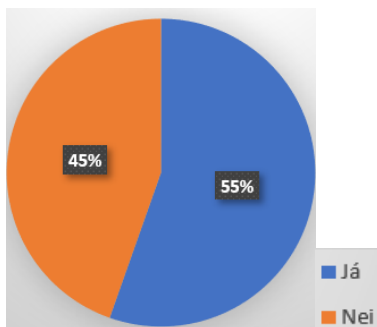




**3. Hefur þú í vöku nokkru sinni af tilefnislausu fundist að sérstakur atburður hafi gerst, sé að gerast eða muni gerast, og hugboð þitt síðar reynst rétt?**

**Fjöldi:**

	Heild	Fjöldi
Já, ég held það	55,4%	1453
Nei	44,6%	

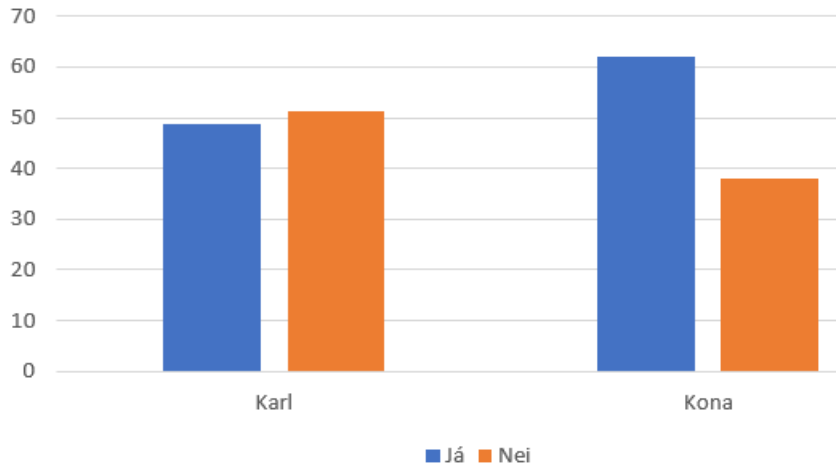


**Samanburður:**

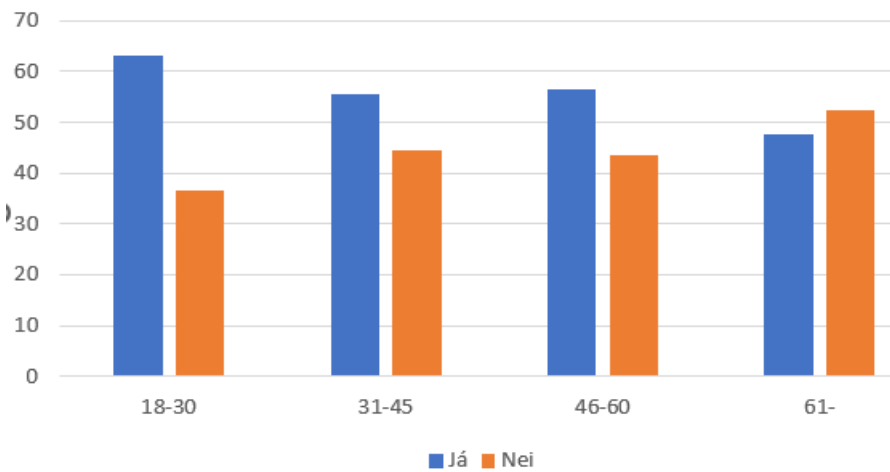
	1974	2006	2007	2023	2023 V
Já	27%	55%	57%	54%	55,4%
Nei	73%	45%	43%	46%	44,6%

**Kyn:**

	Karl	Kona
Já	48,8%	62,0%
Nei	51,2%	38,0%


**Aldur:**

	18-30	31-45	46-60	61-
Já	63,3%	55,6%	56,5%	47,7%
Nei	36,7%	44,4%	43,5%	52,3%


**Menntun:**

	Grunnskóli	Framhalds	Háskóli
Já	53,6%	58,5%	53,3%
Nei	46,4%	41,5%	46,7%

**Búseta:**

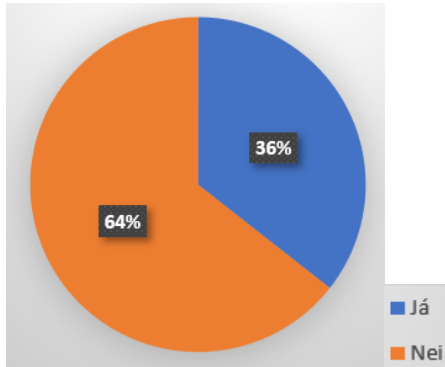
	Höfuðborgar	Landsbyggð
Já	54,8%	56,4%
Nei	45,2%	43,6%

## 6. Hefur þú nokkru sinni orðið var/vör við návist látins manns?

Nei Svaraðu næst spurningu 10

### Fjöldi:

	Heild	Fjöldi
Já, ég held það	35,6%	918
Nei	64,4%	

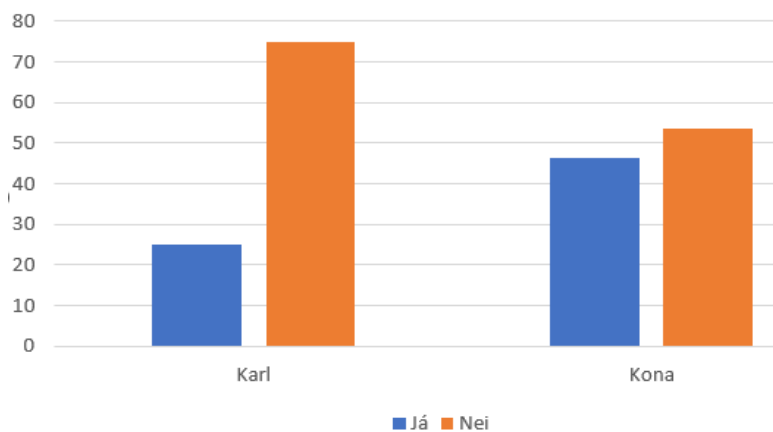


### Samanburður:

	1974	2006	2007	2023	2023 V
Já	31%	38%	44%	38,3%	35,6%
Nei	69%	62%	56%	61,7%	64,4%

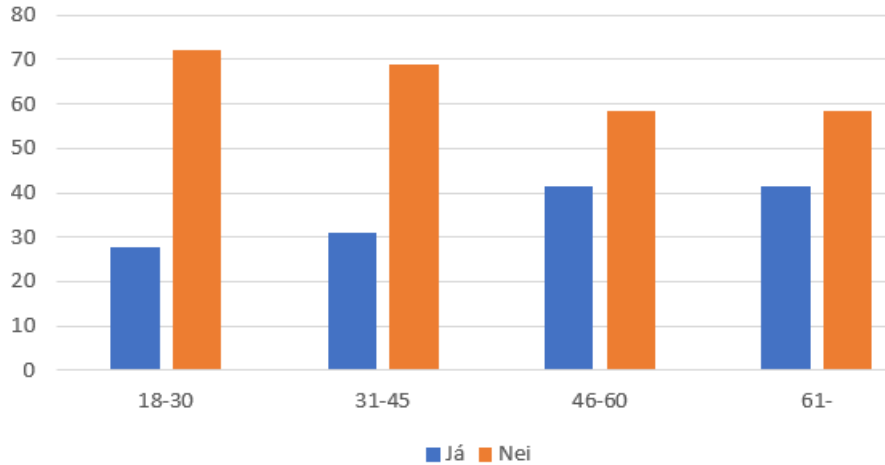
### Kyn:

	Karl	Kona
Já	25,0%	46,3%
Nei	75,0%	53,7%

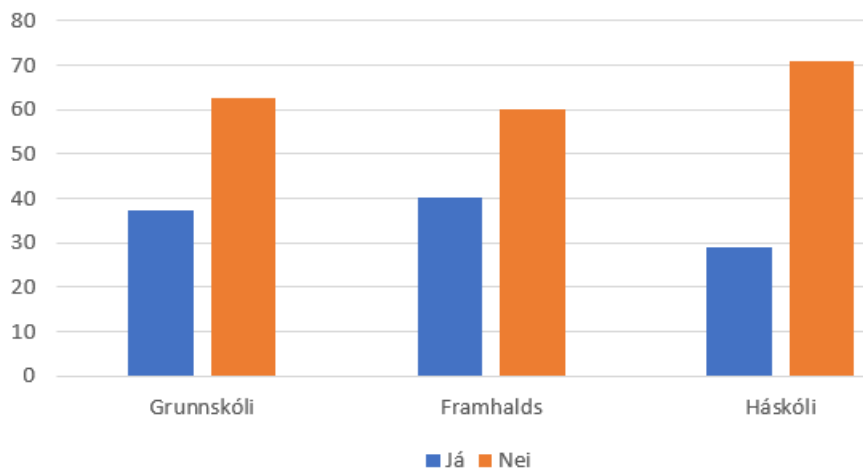


**Aldur:**

	18-30	31-45	46-60	61-
Já	27,7%	31,1%	41,6%	41,5%
Nei	72,3%	68,9%	58,4%	58,5%

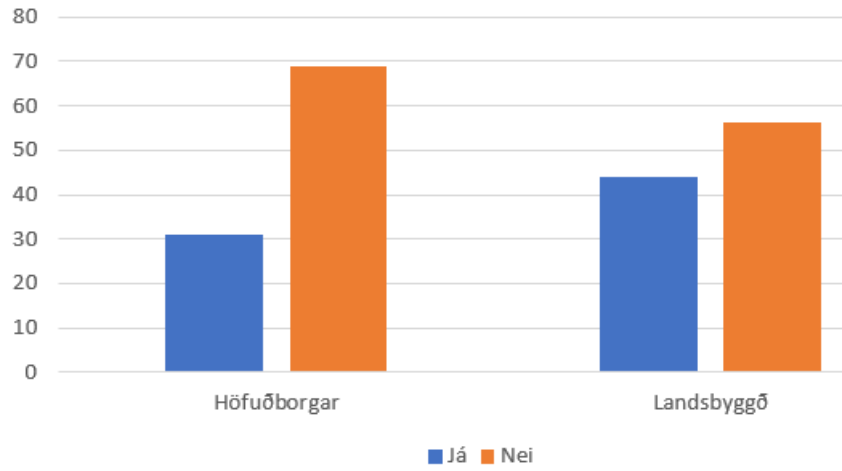

**Menntun:**

	Grunnskóli	Framhalds	Háskóli
Já	37,4%	40,1%	29,1%
Nei	62,6%	59,9%	70,9%



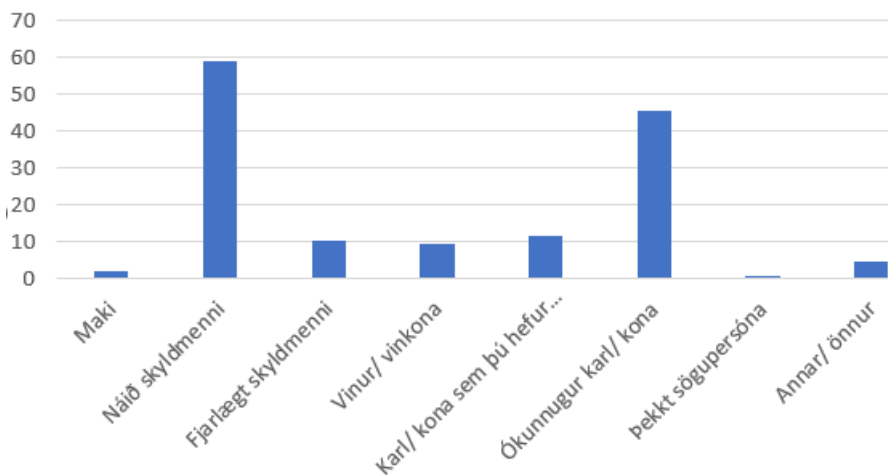
**Búseta:**

	Höfuðborgar	Landsbyggð
Já	31,1%	43,9%
Nei	68,9%	56,1%



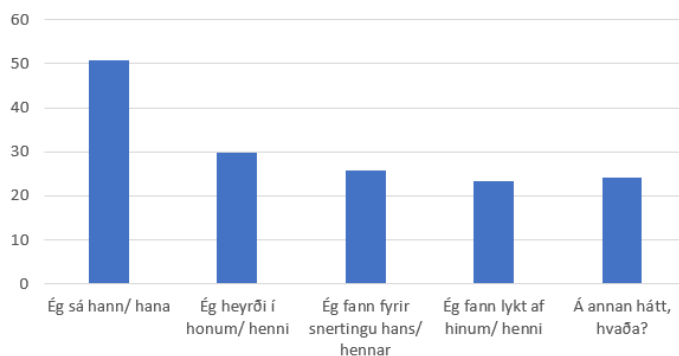
### 7.1-8 Var hinn látni/hin látna sem þú varðst var/vör við: Merkið við fleiri en einn lið, ef við á.

Maki	2,1%
Náið skyldmenni	58,9%
Fjarlægt skyldmenni	10,5%
Vinur/ vinkona	9,5%
Karl/ kona sem þú hefur haft einhver kynni af	11,6%
Ókunnugur karl/ kona	45,6%
Þekkt sögupersóna	1,0%
Annar/ önnur	4,9%



### 8.1-5 Á hvaða hátt var hinn látni/hin látna skynjaður/skynjuð? Merkið við fleiri en einn lið, ef við á.

Ég sá hann/ hana	50,8%
Ég heyrði í honum/ henni	29,9%
Ég fann fyrir snertingu hans/ hennar	25,8%
Ég fann lykt af hinum/ henni	23,4%
Á annan hátt, hvaða?	24,1%



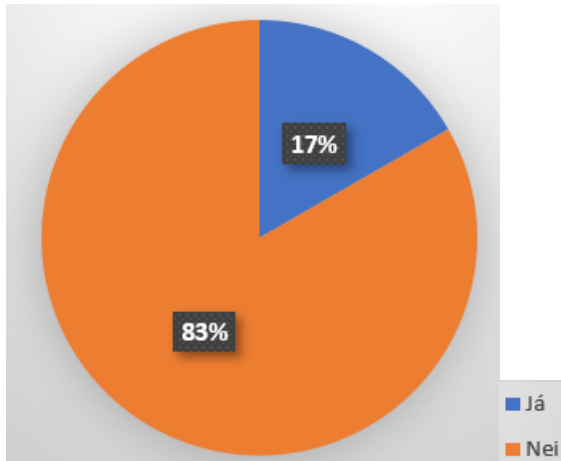
**9,1 Við hvaða aðstæður eða af hvaða tilefni varðstu var/vör við hinn látna/hina látnu?**

## 10. Hefur þú nokkru sinni í vöku séð svip (það er greinilega útlínummynd) framliðins karls/konu?

Nei      Svaraðu næst spurningu 14

Fjöldi:

	Heild	Fjöldi
Já, ég held það	16,7%	446
Nei	83,3%	

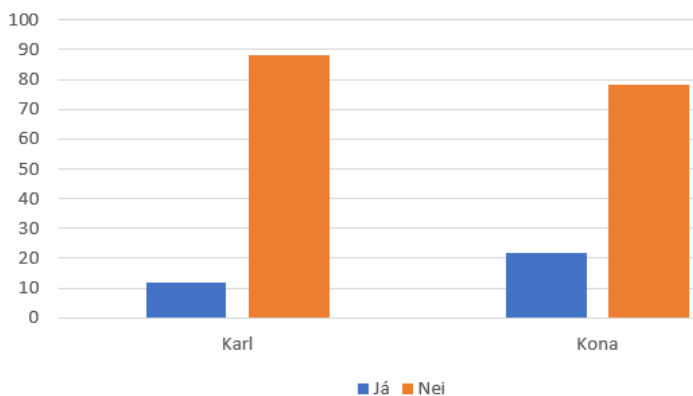


Samanburður:

	1974	2006	2007	2023 V
Já		17%	22%	16,7%
Nei		83%	78%	83,3%

Kyn:

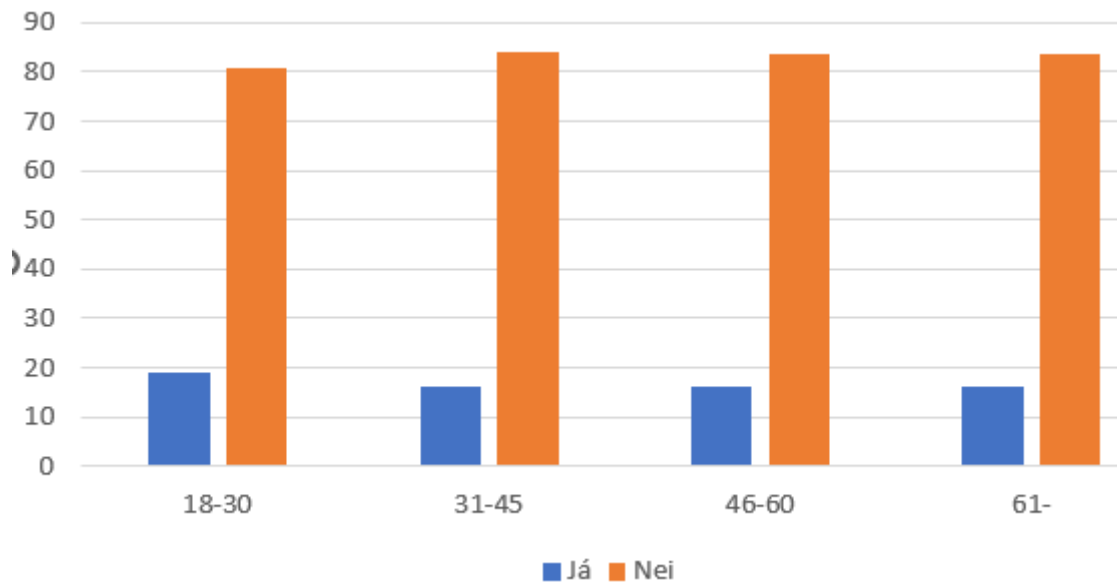
	Karl	Kona
Já	11,8%	21,8%
Nei	88,2%	78,2%



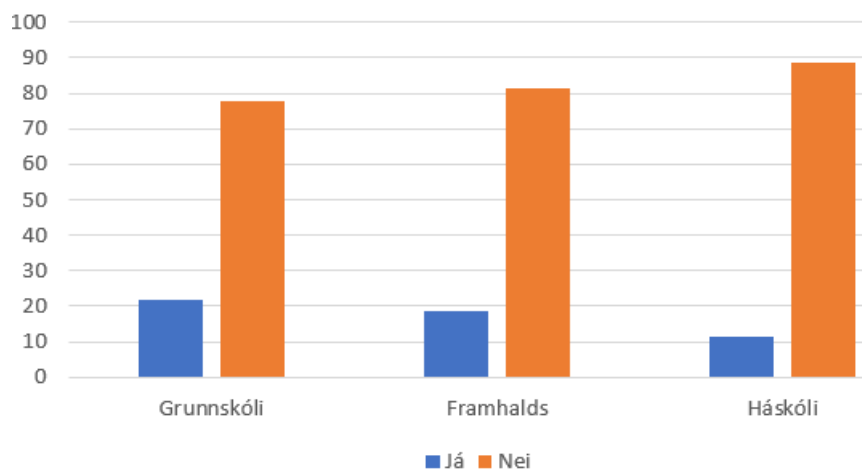


**Aldur:**

	18-30	31-45	46-60	61-
Já	19,1%	16,0%	16,3%	16,3%
Nei	80,9%	84,0%	83,7%	83,7%

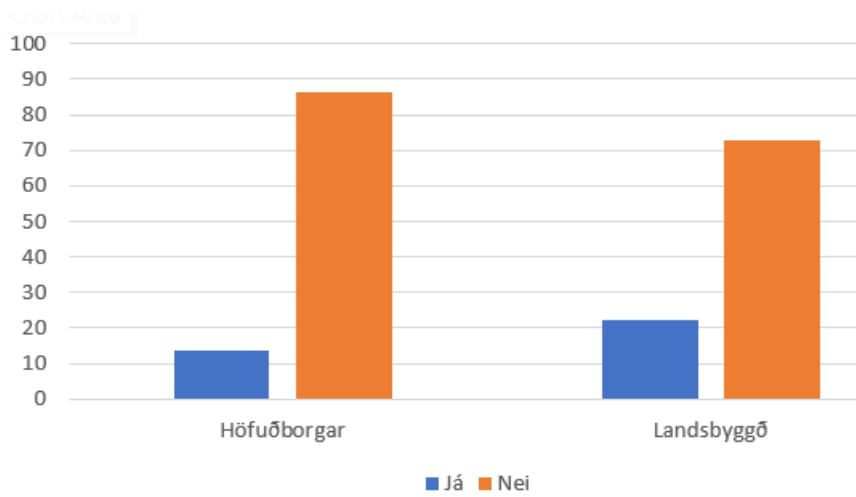
**Menntun:**

	Grunnskóli	Framhalds	Háskóli
Já	22,0%	18,5%	11,6%
Nei	78,0%	81,5%	88,4%



**Búseta:**

	Höfuðborgar	Landsbyggð
Já	13,8%	22,3%
Nei	86,2%	72,7%

**11. Hversu oft hefur þú séð slíkt?****Fjöldi:**

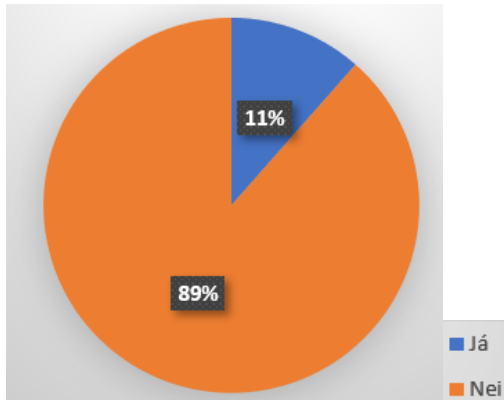
	Heild
Einu sinni	25,6%
Nokkrum sinnum	57,4%
Oft	16,9%

#### 14. Hefur þú nokkru sinni orðið var/vör við návist látins dýrs?

Nei Svaraðu næst spurningu 17

##### Fjöldi:

	Heild	Fjöldi
Já, ég held það	11,5%	309
Nei	88,5%	

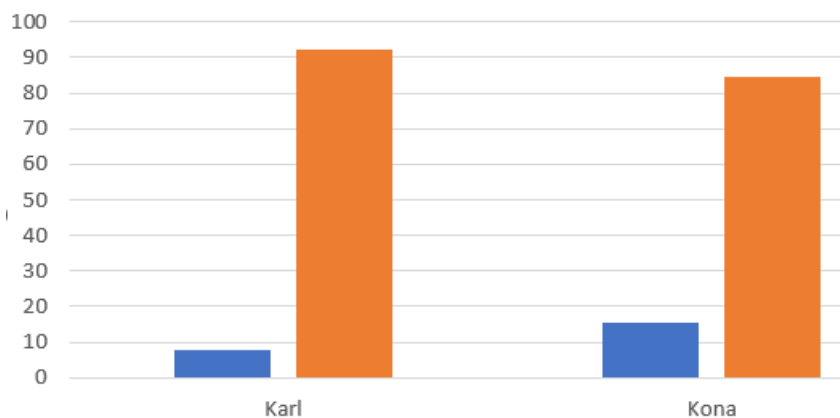


##### Samanburður:

	1974	2006	2007	2023 V
Já		10%	12%	11,5%
Nei		90%	88%	88,5%

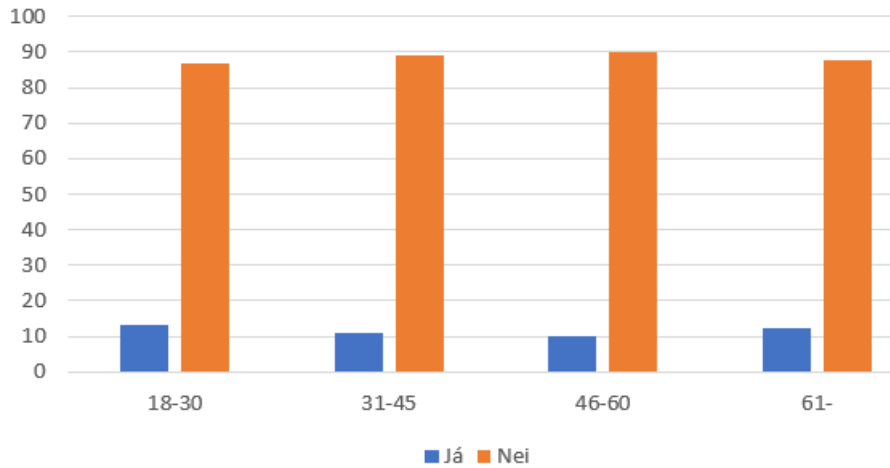
##### Kyn:

	Karl	Kona
Já	7,7%	15,4%
Nei	92,3%	84,6%

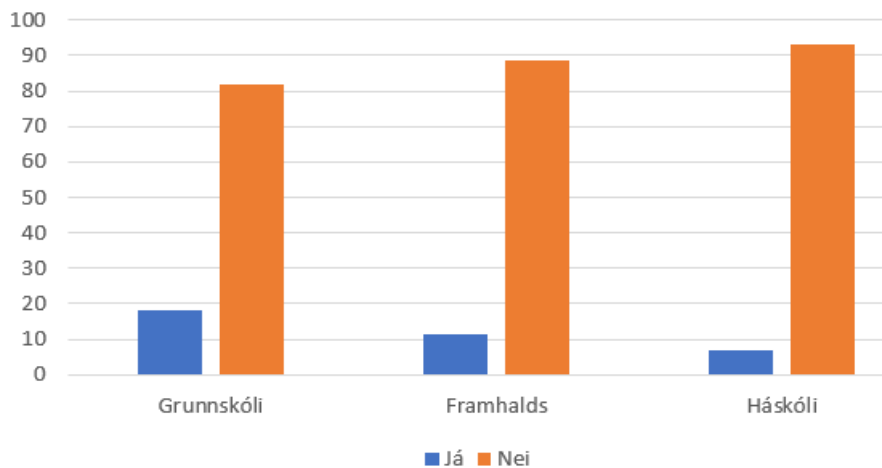


**Aldur:**

	18-30	31-45	46-60	61-
Já	13,1%	10,9%	10,2%	12,1%
Nei	86,9%	89,1%	89,8%	87,9%

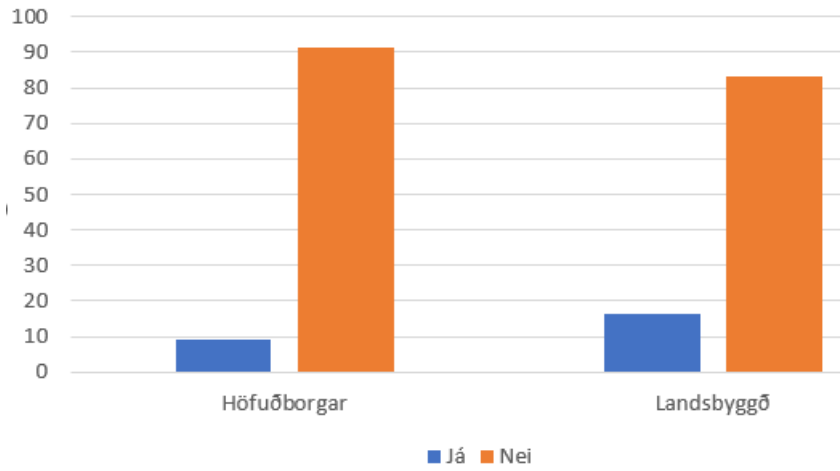
**Menntun:**

	Grunnskóli	Framhalds	Háskóli
Já	18,0%	11,4%	6,9%
Nei	82,0%	88,6%	93,1%



**Búseta:**

	Höfuðborgar	Landsbyggð
Já	9,0%	16,2%
Nei	91,2%	83,2%

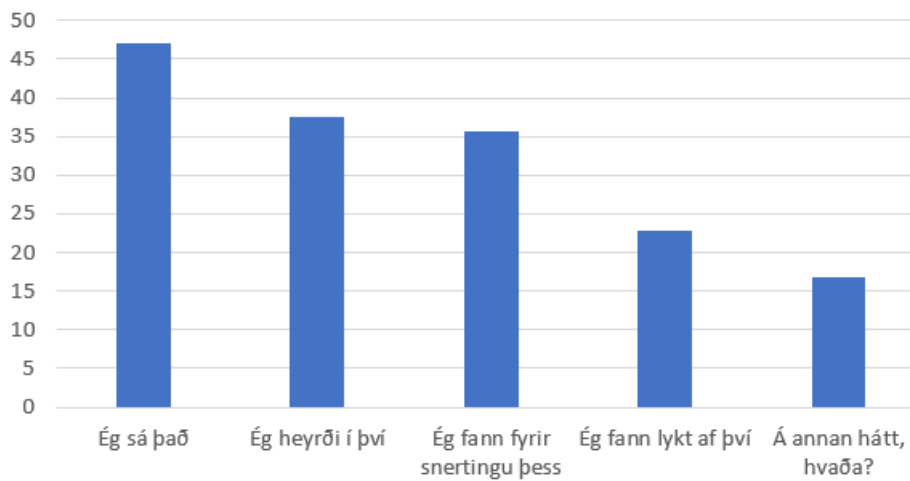


### 15. Var dýrið sem þú varðst var/vör við gæludýr eða annað dýr?

Gæludýr	85,7%
Annað dýr	14,3%

### 16.1-5 Á hvaða hátt var dýrið skynjað? Merkið við fleiri en einn lið, ef við á.

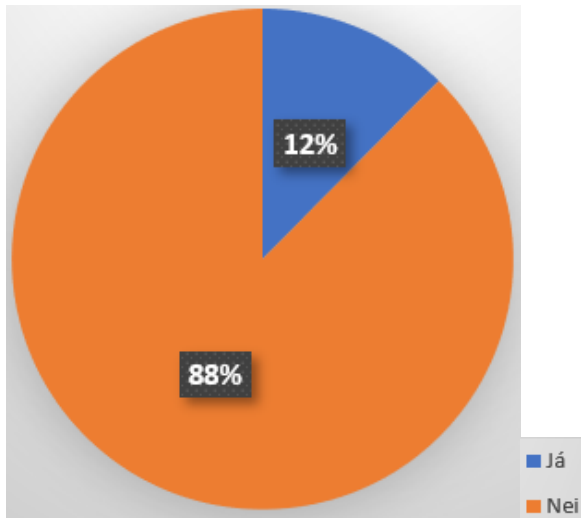
Ég sá það	47,0%
Ég heyrði í því	37,5%
Ég fann fyrir snertingu þess	35,6%
Ég fann lykt af því	22,9%
Á annan hátt, hvaða?	16,7%



## 17. Hefur þú nokkru sinni séð hluti hreyfast af yfirnáttúrulegum orsökum?

Fjöldi:

	Heild	Fjöldi
Já, ég held það	12,4%	326
Nei	87,6%	

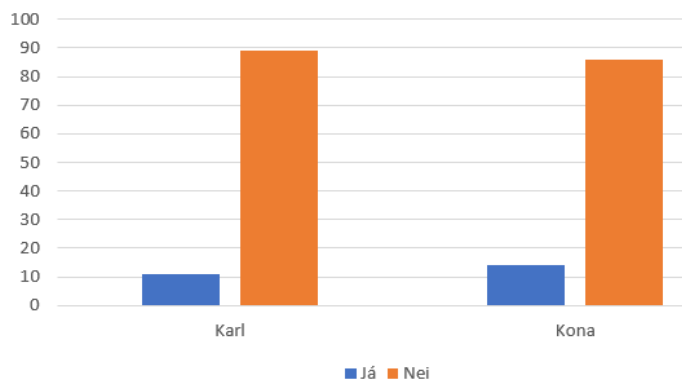


Samanburður:

	1974	2006	2007	2023 V
Já	9%	12%	12%	12,4%
Nei	91%	88%	88%	87,6%

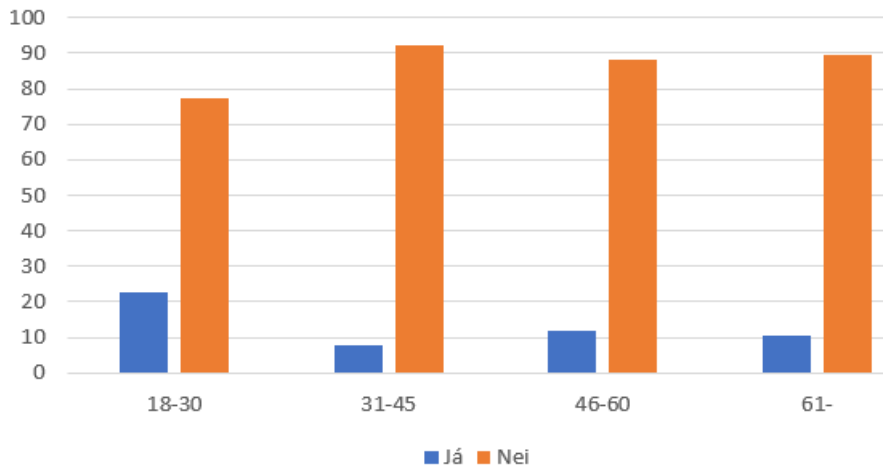
Kyn:

	Karl	Kona
Já	10,8%	14,0%
Nei	89,2%	86,0%

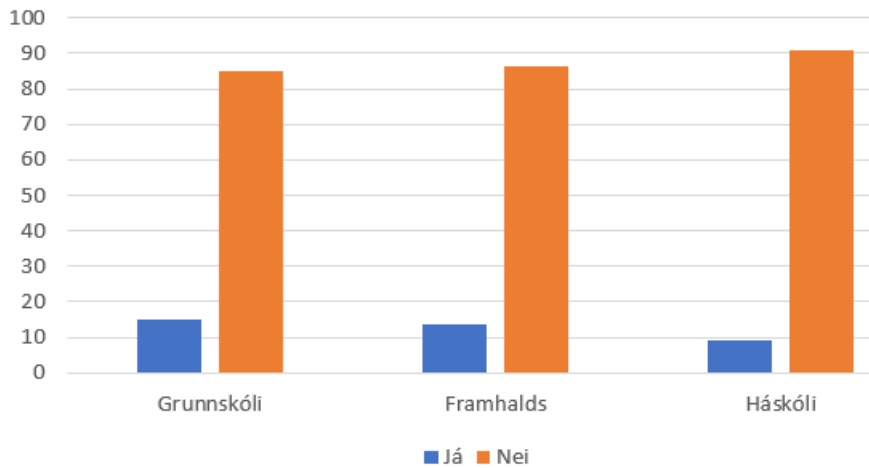


**Aldur:**

	18-30	31-45	46-60	61-
Já	22,7%	7,6%	11,9%	10,4%
Nei	77,3%	92,4%	88,1%	89,6%

**Menntun:**

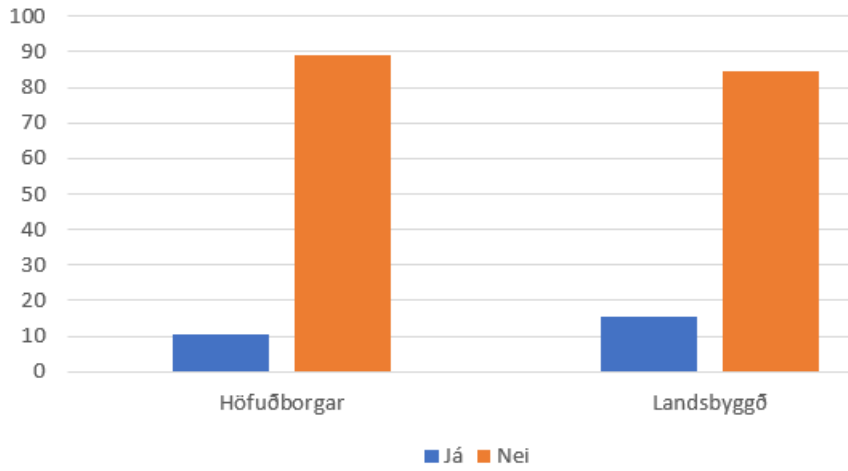
	Grunnskóli	Framhalds	Háskóli
Já	15,0%	13,5%	9,0%
Nei	85,0%	86,5%	91,0%





**Búseta:**

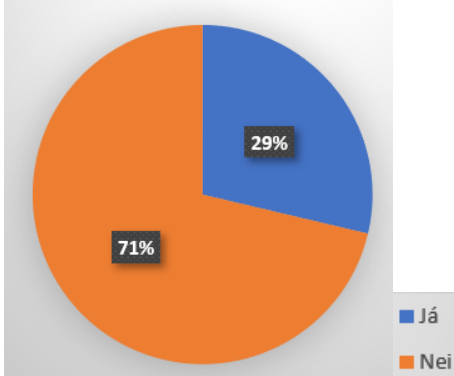
	Höfuðborgar	Landsbyggð
Já	10,7%	15,5%
Nei	89,3%	84,5%



## 18. Hefur þú nokkru sinni búið eða gíst í húsi sem, af eigin reynslu, þú taldir reimt í?

### Fjöldi:

	Heild	Fjöldi
Já, ég held það	28,7%	763
Nei	71,3%	

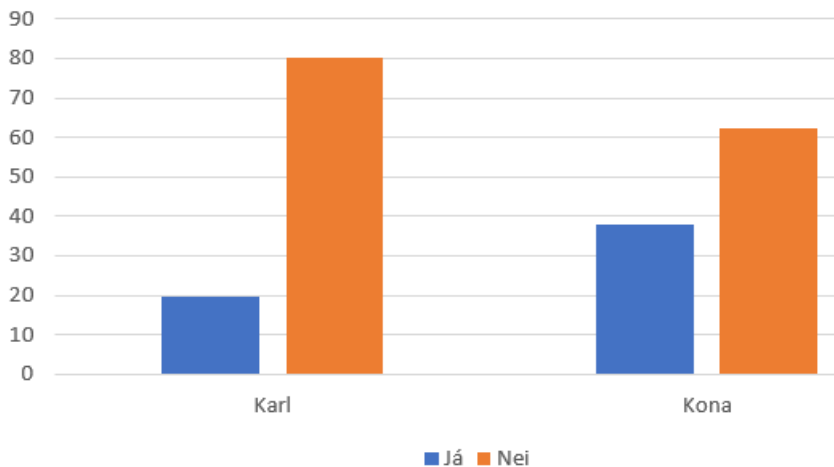


### Samanburður:

	1974	2006	2007	2023 V
Já	18%	32%	36%	28,7%
Nei	82%	68%	64%	71%

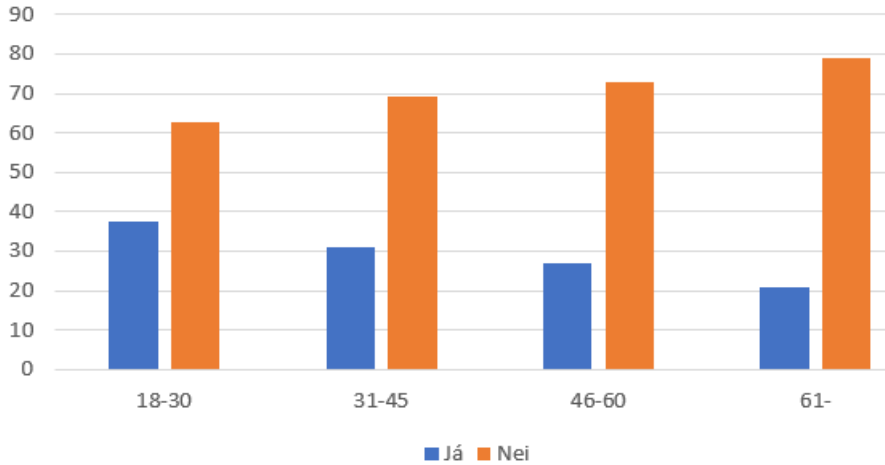
### Kyn:

	Karl	Kona
Já	19,7%	37,7%
Nei	80,1%	62,3%

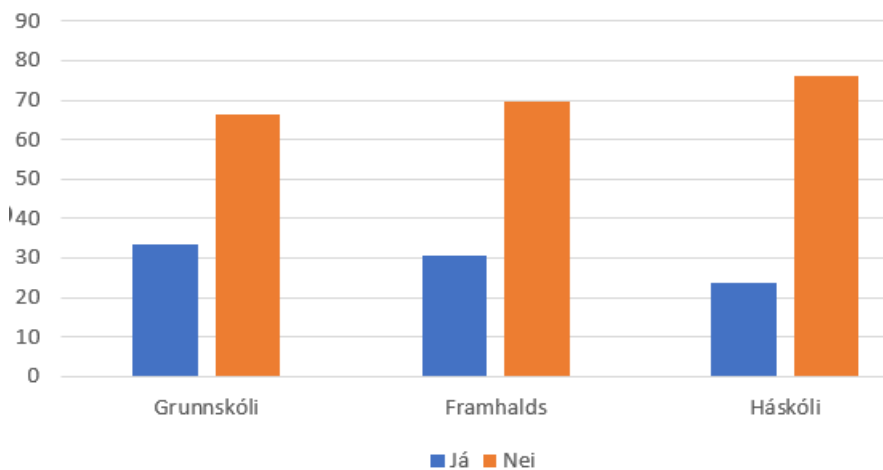


**Aldur:**

	18-30	31-45	46-60	61-
Já	37,3%	30,8%	27,1%	20,9%
Nei	62,7%	69,2%	72,9%	79,1%

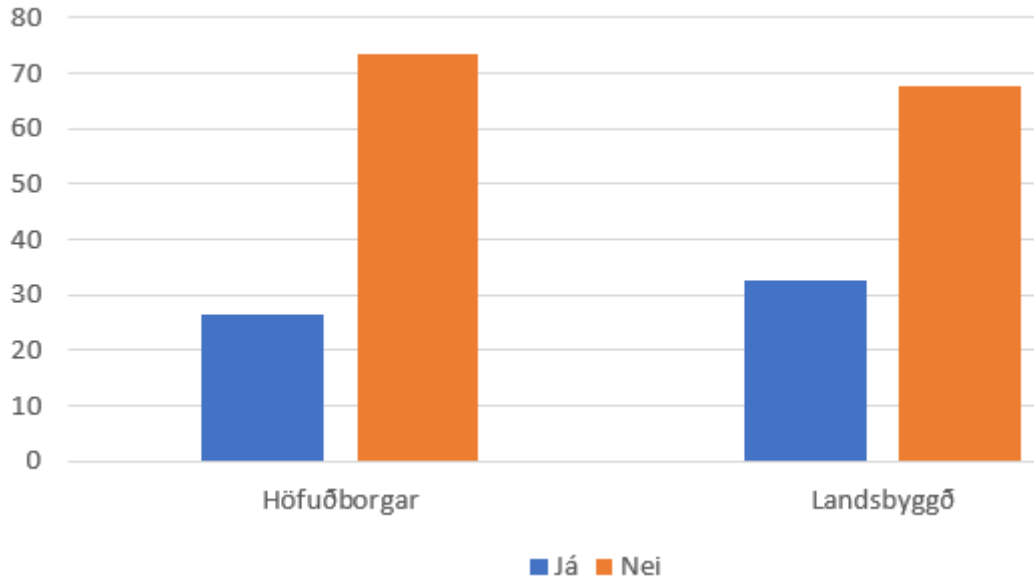

**Menntun:**

	Grunnskóli	Framhalds	Háskóli
Já	33,5%	30,4%	23,8%
Nei	66,5%	69,6%	76,2%



**Búseta:**

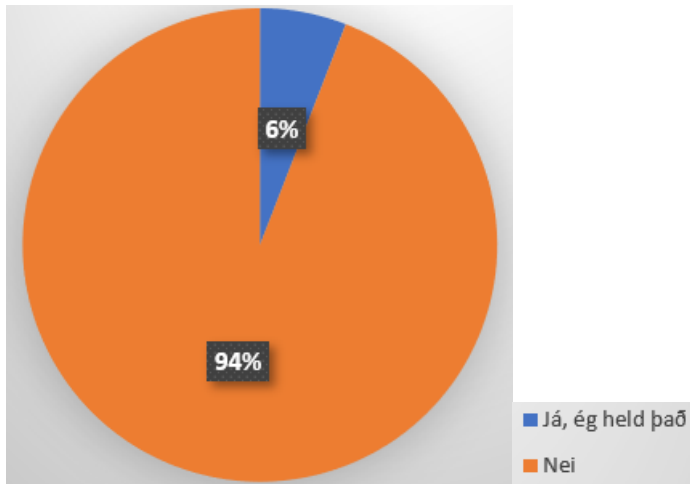
	Höfuðborgar	Landsbyggð
Já	26,6%	32,5%
Nei	73,4%	67,5%



## 19. Hefur þú séð álfa eða huldufólk?

Fjöldi:

	Heild	Fjöldi
Já, ég held það	5,9%	158
Nei	94,1%	

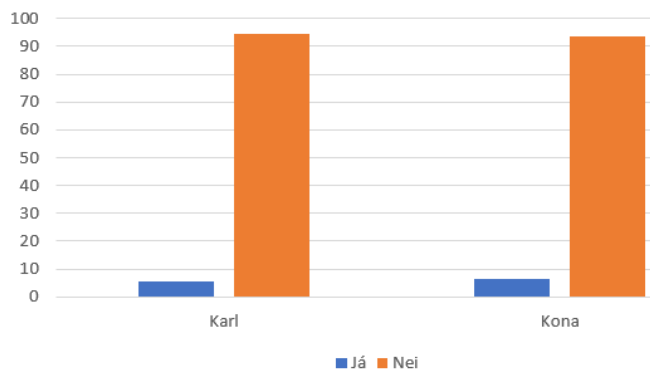


Samanburður:

	1974	2006	2007	2023 V
Já	5%	5%	6%	5,9%
Nei	95%	95%	94%	94,1%

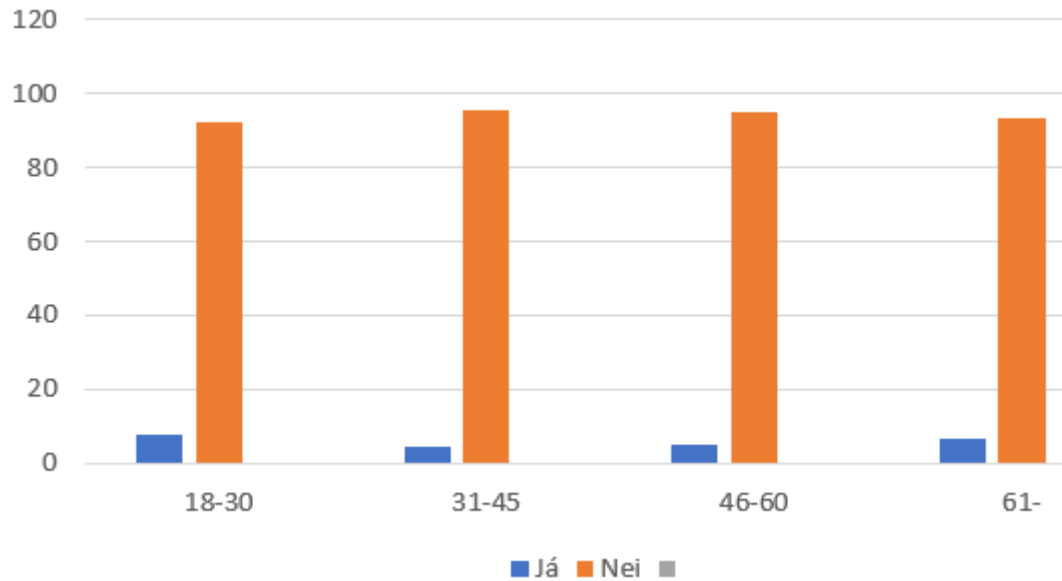
Kyn:

	Karl	Kona
Já	5,5%	6,4%
Nei	94,5%	93,6%

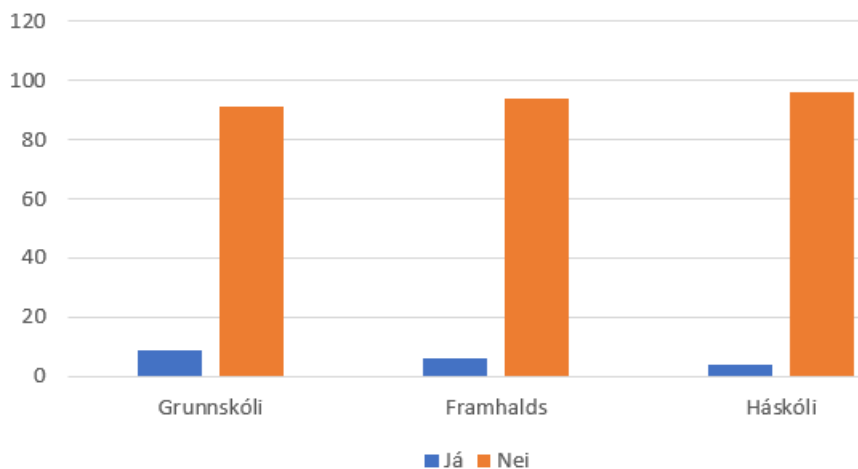


**Aldur:**

	18-30	31-45	46-60	61-
Já	7,7%	4,6%	5,2%	6,7%
Nei	92,3%	95,4%	94,8%	93,3%

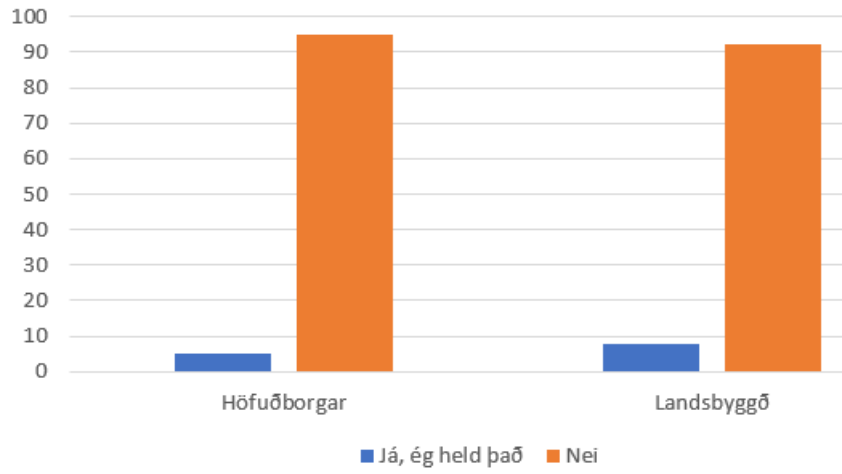

**Menntun:**

	Grunnskóli	Framhalds	Háskóli
Já	8,9%	6,0%	3,7%
Nei	91,1%	94,0%	96,3%



**Búseta:**

	Höfuðborgar	Landsbyggð
Já, ég held það	4,9%	7,9%
Nei	95,1%	92,1%



**19.2: Hversu oft hefur þú séð álfa eða huldufólk?****Fjöldi:**

Einu sinni	31,5%
Tvísvar	16,7%
Þrísvar	9,7%
Fjórum sinnum	12,9%
Fimm sinnum	5,2%
Sex sinnum	1,1%
Sjö sinnum	0,4%
Níu sinnum eða oftár	22,4%

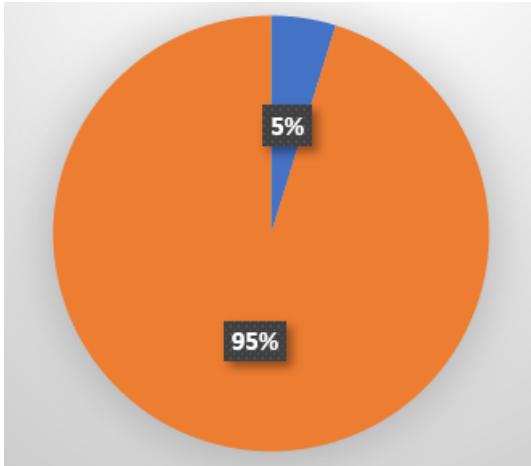


## 20. Hefur þú orðið fyrir erfiðleikum sem þú telur að stafi af raski á svonefndum álagablettum?

Nei      Svaraðu næst spurningu 25

Fjöldi:

	Heild	Fjöldi
Já, ég held það	4,8%	123
Nei	95,2%	

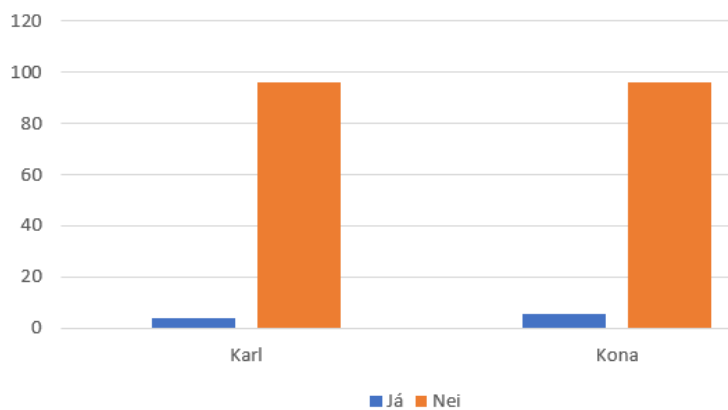


Samanburður:

	1974	2006	2007	2023 V
Já	2%	3%	4%	4,8%
Nei	99%	97%	96%	95,2%

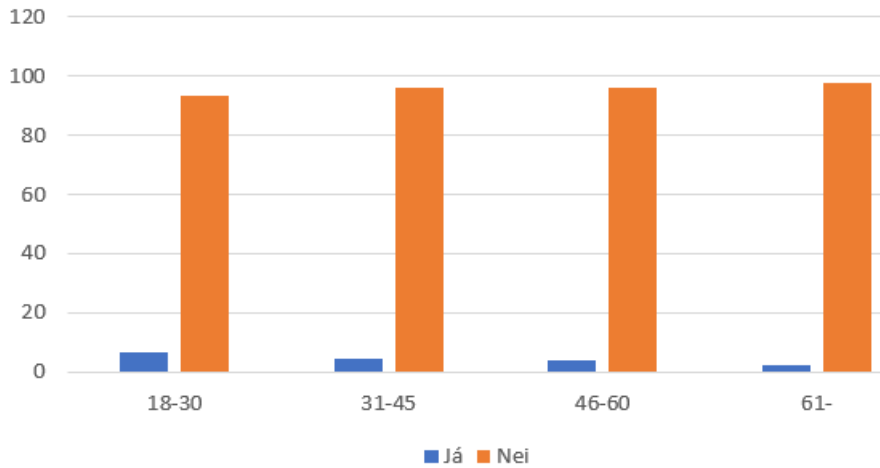
Kyn:

	Karl	Kona
Já	3,9%	5,8%
Nei	96,1%	96,1%

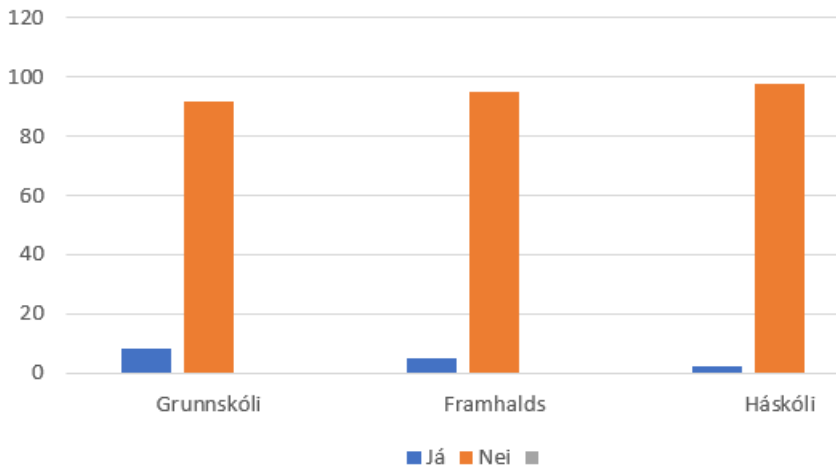


**Aldur:**

	18-30	31-45	46-60	61-
Já	6,7%	4,2%	4,0%	2,5%
Nei	93,3%	95,8%	96,0%	97,5%

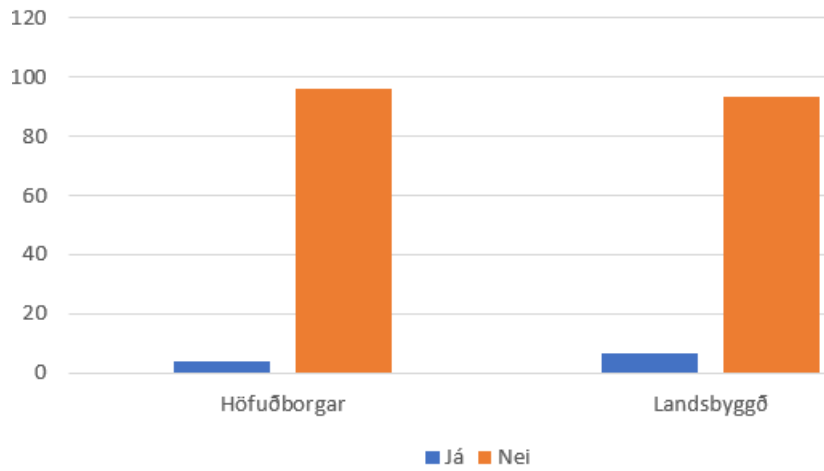

**Menntun:**

	Grunnskóli	Framhalds	Háskóli
Já	8,3%	4,8%	2,4%
Nei	91,7%	95,2%	97,6%



**Búseta:**

	Höfuðborgar	Landsbyggð
Já	3,8%	6,6%
Nei	96,2%	93,4%



**21. Á hvaða hátt var raskað við álagablettinum?**

Hann var sleginn	31,0%
Hann var ruddur eða sprengdur upp	37,6%
Annað, hvað	31,3%

**22. Hvers eðlis voru þeir erfiðleikar sem þú varðst fyrir?**

Slys	31,6%
Veikindi	14,0%
Missir eigna, t.d. búfjár	27,3%
Annað, hvað	27,0%

**23. Hvað telur þú að hafi staðið að baki þeim erfiðleikum sem þú varðst fyrir?**

Huldufólk eða álfar	75,4%
Eitthvað annað en huldufólk eða álfar. Hvað?	24,6%

**24. Hefurðu vitneskju um að fleiri álíti að staðurinn sem raskað var við sé álagablettur?**

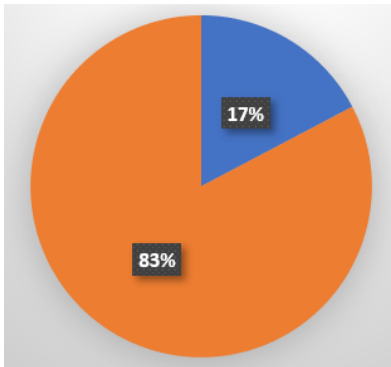
Já	67,1%
Nei	32,9%

25. Í íslenskri þjóðtrú er talið að fylgjur, þ.e. ójarðneskar verur, fylgi ákveðnum mönnum eða ættum. Hefur þú séð fylgju eða orðið á annan hátt var/vör við fylgju?

(Nei: Svaraðu næst spurningu 46)

Fjöldi:

	Heild	Fjöldi
Já, ég held það	17,3%	447
Nei	82,7%	

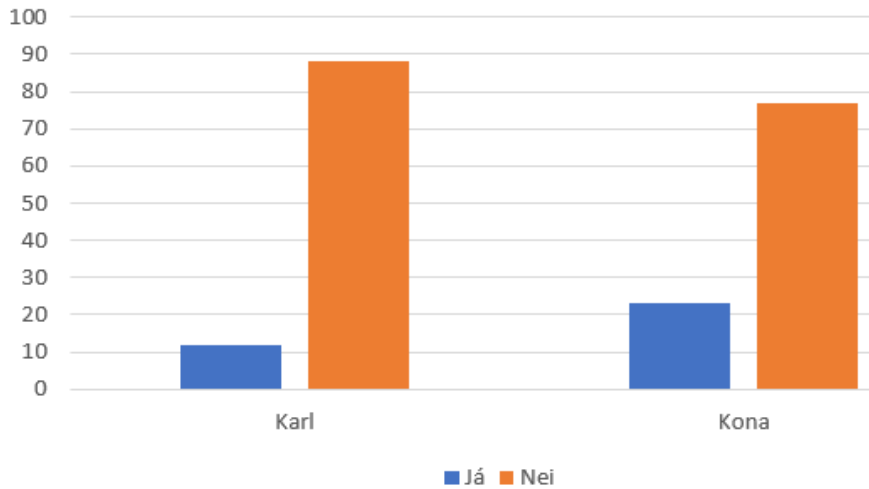


Samanburður:

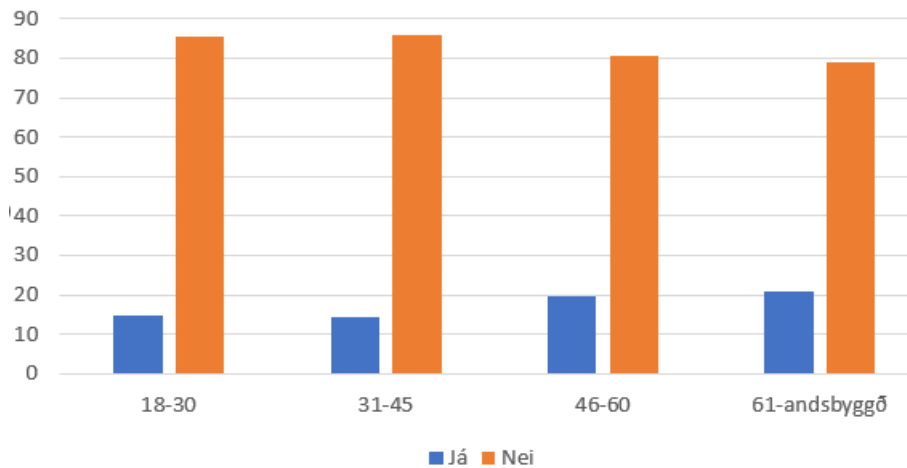
	1974	2006	2007	2023 V
Já	17%	16%	18%	17,3%
Nei	83%	84%	82%	82,7%

**Kyn:**

	Karl	Kona
Já	11,9%	23,1%
Nei	88,1%	76,8%


**Aldur:**

	18-30	31-45	46-60	61-
Já	14,6%	14,3%	19,5%	20,9%
Nei	85,4%	85,7%	80,5%	79,1%

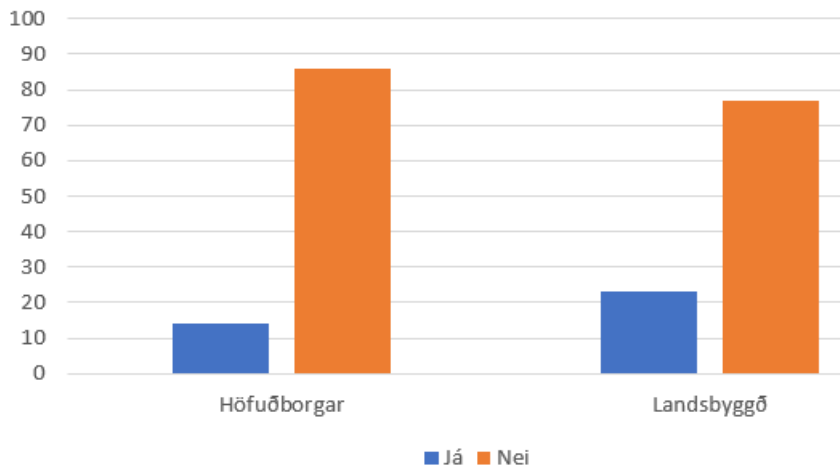


**Menntun:**

	Grunnskóli	Framhalds	Háskóli
Já	19,9%	20,1%	12,6%
Nei	80,1%	79,9%	87,4%

**Búseta:**

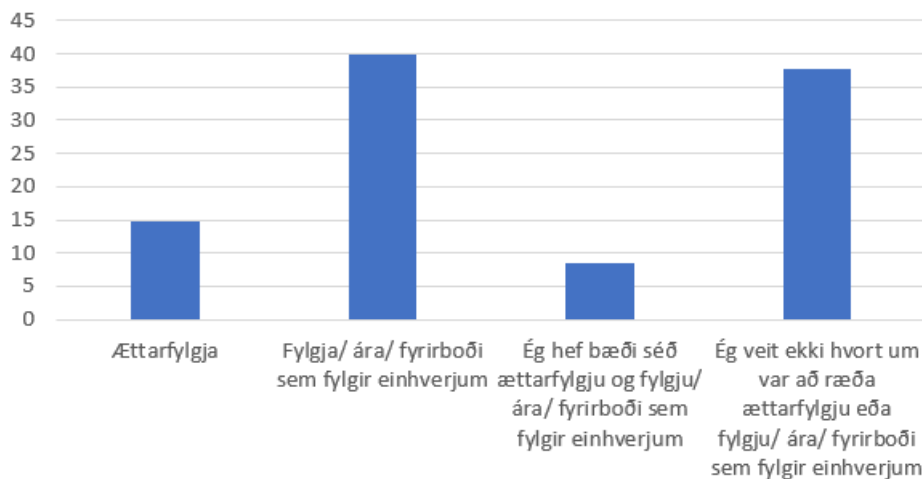
	Höfuðborgar	Landsbyggð
Já	14,2%	23,2%
Nei	85,8%	76,8%



## 26. Var þetta ættarfylgja (móri/skotta) eða fylgja/ára/fyrirboði sem fylgir einhverjum?

Fjöldi:

Ættarfylgja	14,8%
Fylgja/ ára/ fyrirboði sem fylgir einhverjum	39,8%
Ég hef bæði séð ættarfylgju og fylgju/ ára/ fyrirboði sem fylgir einhverjum	8,5%
Ég veit ekki hvort um var að ræða ættarfylgju eða fylgju/ ára/ fyrirboði sem fylgir einhverjum	37,8%



## 27.1-4 Á hvaða hátt varðst þú var/vör við fylgjuna? Merkið við fleiri en einn lið, ef við á.

Ég sá hana	15,9%
Ég heyrði til hennar	34,6%
Ég varð var/ vör við athafnir eða verk hennar (til dæmis hlutir hafi verið færðir úr stað)	31,3%
Ég varð var/ vör við hana á annan hátt, hvaða	40,1%

## 29. Hefurðu vitneskju um að fleirum sé kunnugt um þessa fylgju?

Já	62,2%
Nei	37,8%

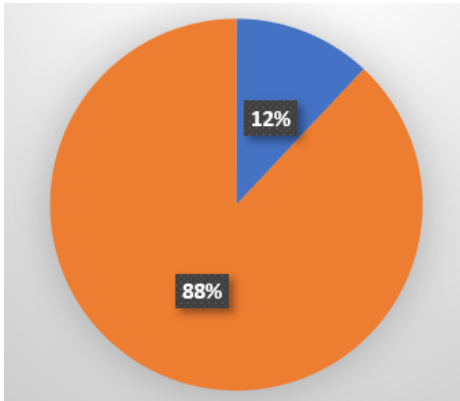


## 46. Hefur þú leitað til bænalæknis eða huglæknis?

Nei Svaraðu næst spurningu 48

### Fjöldi:

	Heild	Fjöldi
Já	12,0%	327
Nei	88,0%	

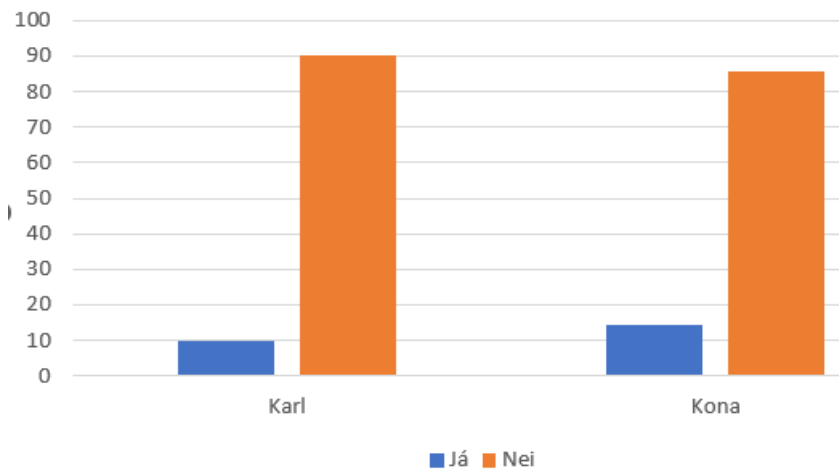


### Samanburður:

	1974	2006	2007	2023 V
Já	41%	25%	27%	12,0%
Nei	59%	75%	73%	88,0%

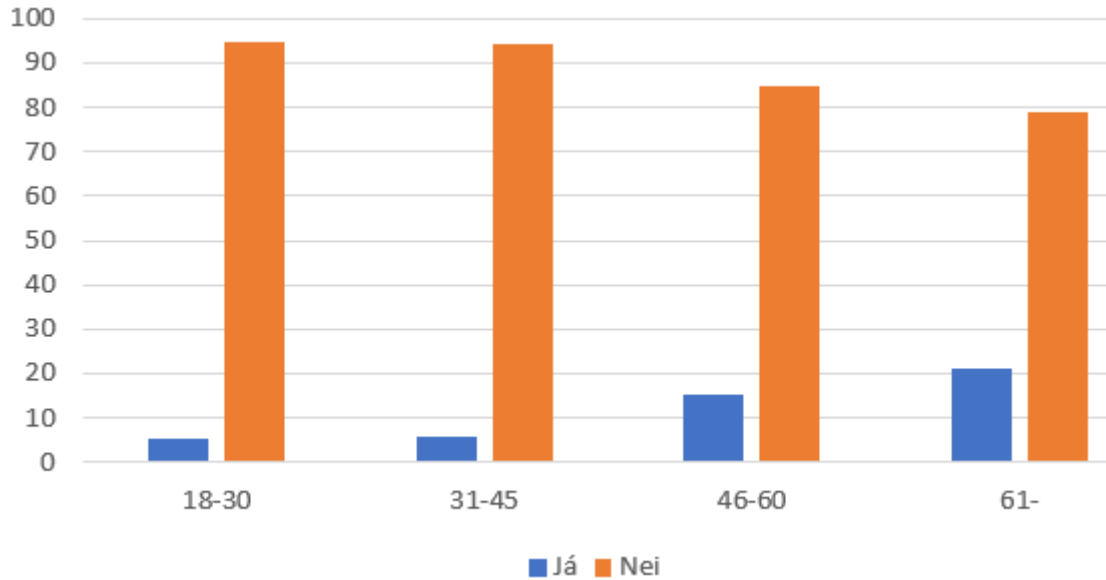
### Kyn:

	Karl	Kona
Já	9,9%	14,1%
Nei	90,1%	85,9%

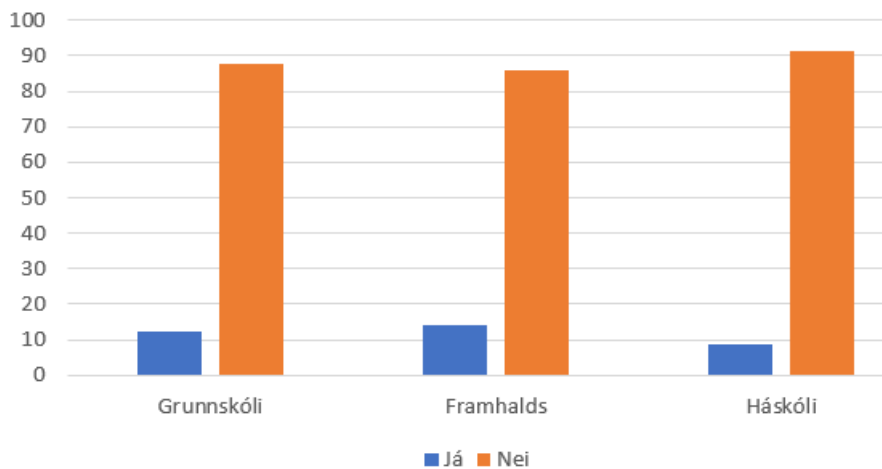


**Aldur:**

	18-30	31-45	46-60	61-
Já	5,2%	5,9%	15,1%	21,3%
Nei	94,8%	94,1%	84,9%	78,7%

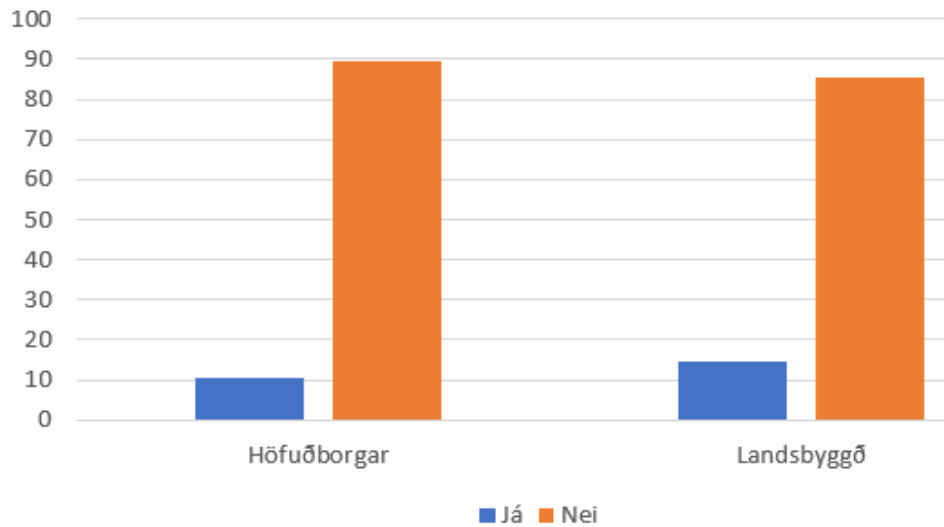
**Menntun:**

	Grunnskóli	Framhalds	Háskóli
Já	12,3%	14,1%	8,6%
Nei	87,7%	85,9%	91,4%



**Búseta:**

	Höfuðborgar	Landsbyggð
Já	10,5%	14,7%
Nei	89,5%	85,3%

**46.2 Hversu oft hefur þú leitað til bænalæknis eða huglæknis?**

Einu sinni	37,1%
Tvísvar	17,5%
Þrísvar	14,5%
Fjórum sinnum	7,1%
Fimm sinnum	6,0%
Sex sinnum	1,5%
Sjö sinnum	0,9%
Átta sinnum eða oftari	1,0%
Níu sinnum eða oftari	14,4%

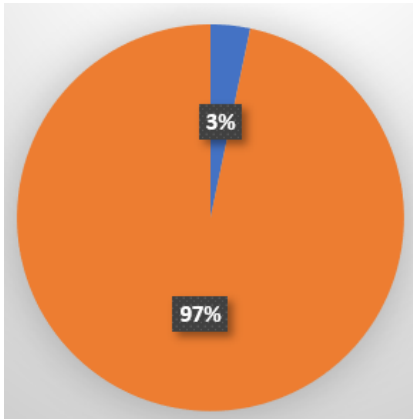
**47. Hvernig metur þú í heilda reynslu þína af bænalæknum eða huglæknum?****Fjöldi:**

Mjög gagnleg	39,3%
Gagnleg	49,6%
Einskis nýt	10,7%
Skaðleg	0,3%

#### 48. Hefur þú nokkurn tíma séð fljúgandi furðuhluti (UFO)?

Fjöldi:

	Heild	Fjöldi
Já, ég held það	3,3%	86
Nei	96,7%	



Samanburður:

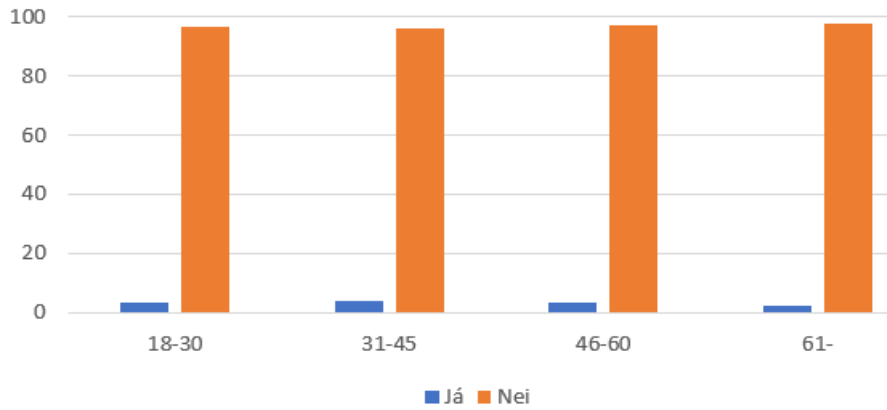
	1974	2006	2007	2023 V
Já		4%	3%	3,3%
Nei		96%	97%	96,7%

Kyn:

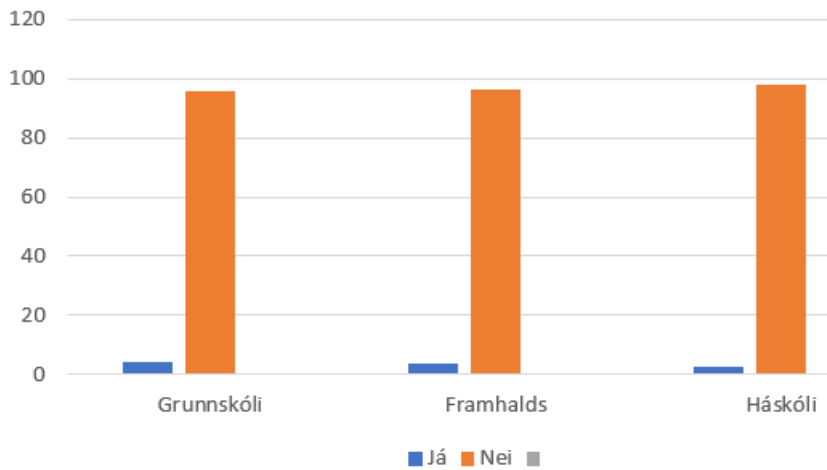
	Karl	Kona
Já	3,4%	3,2%
Nei	96,6%	96,8%

**Aldur:**

	18-30	31-45	46-60	61-
Já	3,4%	3,9%	3,1%	2,5%
Nei	96,6%	96,1%	96,9%	97,5%

**Menntun:**

	Grunnskóli	Framhalds	Háskóli
Já	4,2%	3,7%	2,3%
Nei	95,8%	96,3%	97,7%

**Búseta:**

	Höfuðborgar	Landsbyggð
Já	2,8%	4,1%
Nei	97,2%	95,9%

## 51. Telur þú hugboð, hugskeyti eða fjarhrif vera...

Meðaltal (úr 5): 3,01

	Heild
Óhugsanleg	10,8%
Ólíkleg	19,8%
Möguleg	38,8%
Líkleg	18,6%
Viss	12,6%

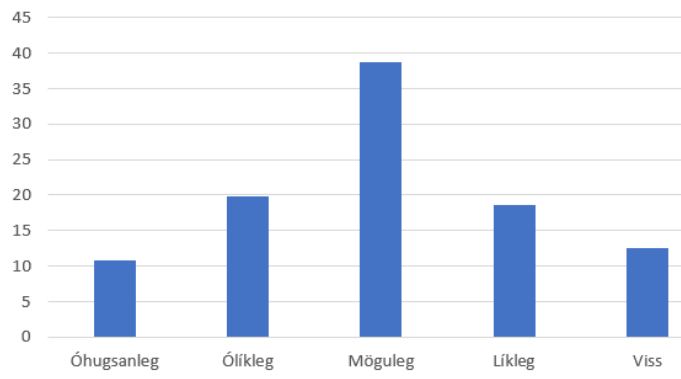
### Samanburður:

Úrtak	1974	2006	2007	2023 V
Óhugsanleg	1%	2%	7%	10,8%
Ólíkleg	5%	7%	10%	19,8%
Möguleg	49%	45%	41%	38,8%
Líkleg	26%	24%	25%	18,6%
Viss	19%	22%	18%	12,6%

Meðaltal (úr 5):

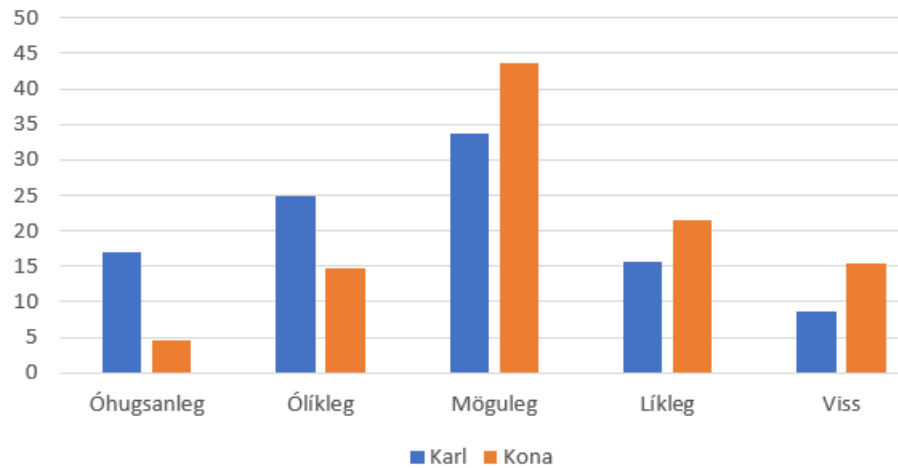
1974	2006	2007	2023 V
	3,6	3,4	3,01

### Súlurit:



**Kyn:**

	Karl	Kona
Óhugsanleg	17,0%	4,6%
Ólíkleg	24,9%	14,7%
Möguleg	33,8%	43,7%
Líkleg	15,7%	21,5%
Viss	8,6%	15,5%

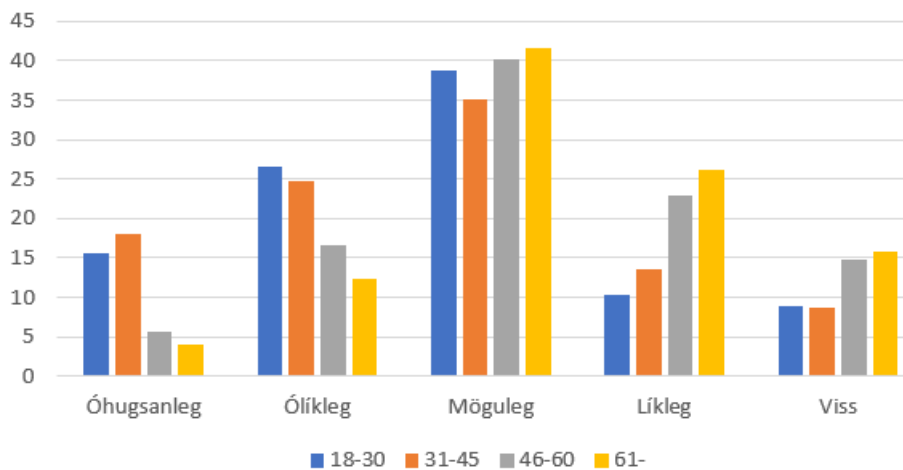


**Meðaltal:** Karl: Kona:

**2,74 3,29**

**Aldur:**

	18-30	31-45	46-60	61-
Óhugsanleg	15,6%	18,0%	5,7%	4,0%
Ólíkleg	26,5%	24,7%	16,6%	12,4%
Möguleg	38,7%	35,2%	40,1%	41,7%
Líkleg	10,4%	13,6%	22,9%	26,1%
Viss	8,8%	8,6%	14,8%	15,8%



**Meðaltal:** 18-30: 31-45: 46-60: 61-:

**2,70 2,70 3,24 3,37**

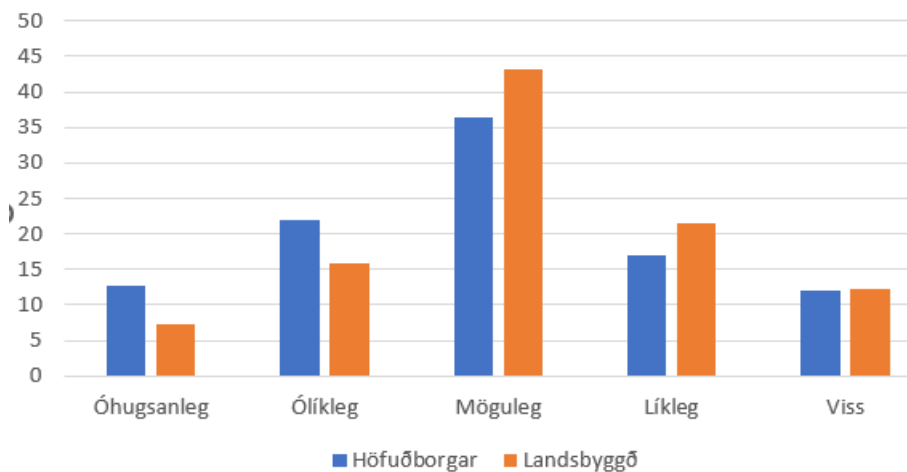
**Menntun:**

	Grunnskóla	Framhaldssk.	Háskólamennt
Óhugsanleg	8.0%	11.9%	11.7%
Ólíkleg	21.1%	15.7%	23.8%
Möguleg	40.4%	38.4%	38.7%
Líkleg	19.1%	20.1%	15.8%
Viss	11.3%	14.0%	10.0%

**Meðaltal:**      Grunnskóli:      Framhaldskóli:      Háskólamenntun:  
**3,05**                      **3,09**                      **2,89**

**Svæði:**

	Höfuðborgar	Landsbyggð
Óhugsanleg	12,7%	7,3%
Ólíkleg	22,0%	15,8%
Möguleg	36,3%	43,2%
Líkleg	17,0%	21,4%
Viss	12,0%	12,2%



**Meðaltal:**      Höfuðborgarsvæði:      Landsbyggð:  
**2,93**                      **3,15**



## 52. Telur þú forspárhæfileika vera...

Meðaltal (úr 5): 2,84

	Heild
Óhugsanleg	14,3%
Ólíkleg	21,9%
Möguleg	37,9%
Líkleg	17,0%
Viss	8,9%

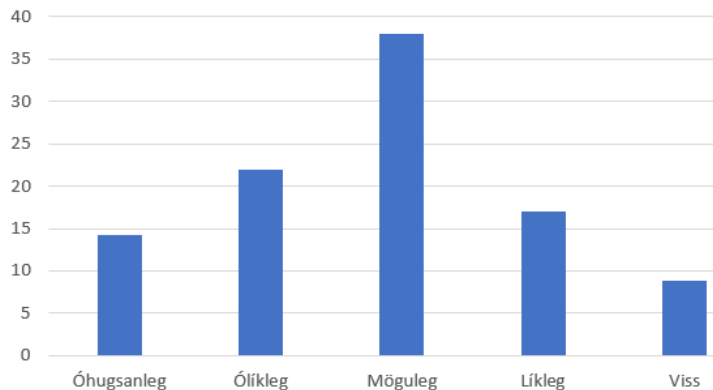
### Samanburður:

Úrtak	1974	2006	2007	2023 V
Óhugsanlega	1%	4%	7%	10.7%
Ólíklega	2%	9%	11%	19.8%
Mögulega	40%	52%	48%	41.8%
Líklega	31%	23%	25%	18.7%
Vissa	26%	12%	10%	9.0%
Alls	100%	100%	100%	100%
Fjöldi alls	818	618	305	

### Meðaltal

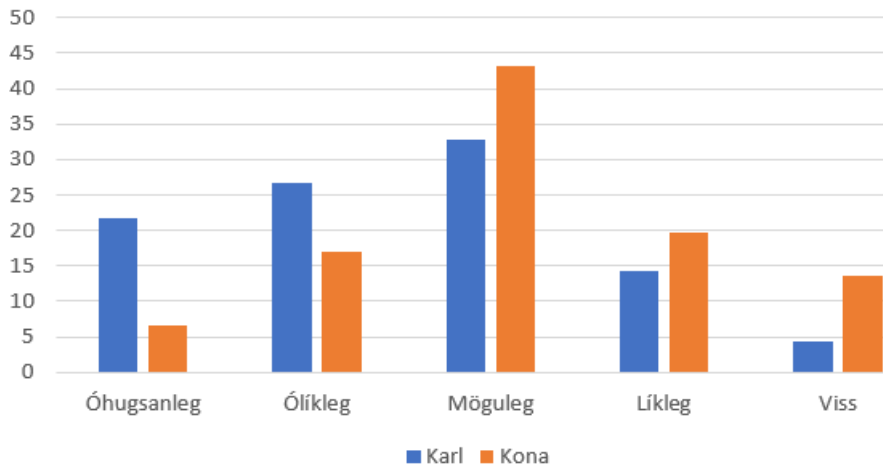
1974	2006	2007	2023 V
	3,3	3,2	2,84

### Súlurit:



**Kyn:**

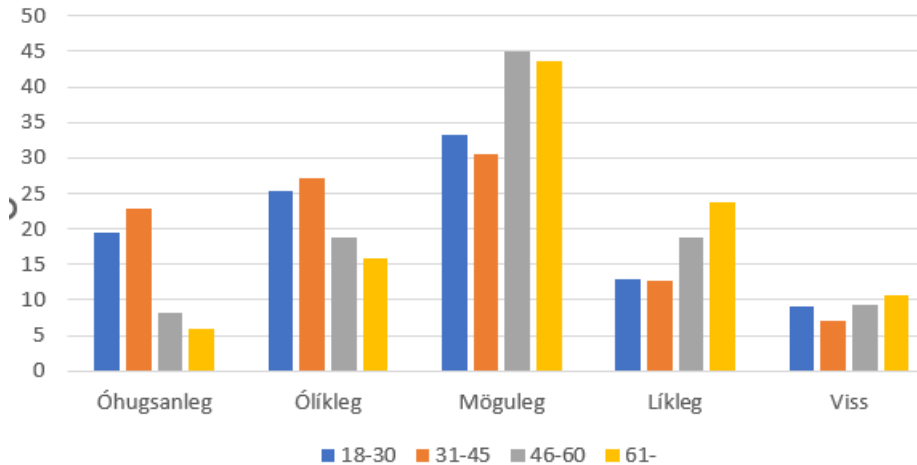
	Karl	Kona
Óhugsanleg	21,7%	6,6%
Ólíkleg	26,6%	17,0%
Möguleg	32,9%	43,1%
Líkleg	14,3%	19,8%
Viss	4,4%	13,6%



**Meðaltal:** Karl: Kona:  
**2,54 3,17**

**Aldur:**

	18-30	31-45	46-60	61-
Óhugsanleg	19,5%	22,8%	8,1%	6,0%
Ólíkleg	25,3%	27,1%	18,9%	15,9%
Möguleg	33,2%	30,5%	45,1%	43,6%
Líkleg	12,9%	12,6%	18,7%	23,7%
Viss	9,1%	7,0%	9,3%	10,7%



**Meðaltal:** 18-30: 31-45: 46-60: 61-:  
**2,67 2,54 3,02 3,17**

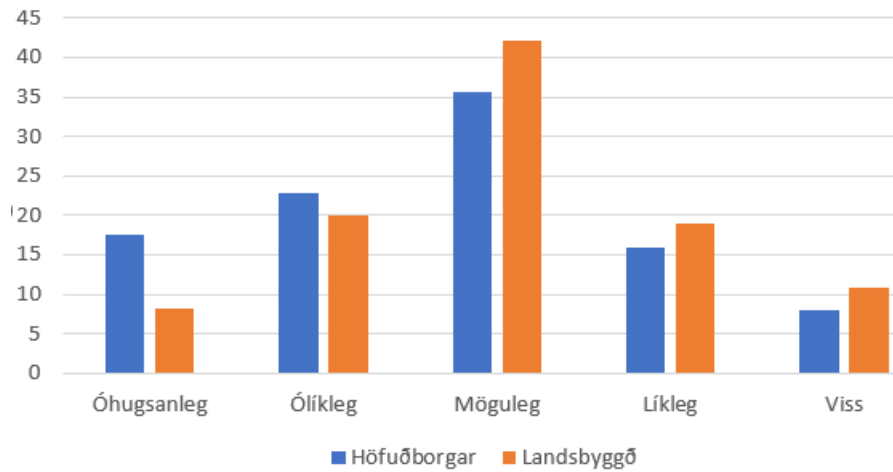
**Menntun:**

	Grunnskóla	Framhaldssk.	Háskólamennt
Óhugsanleg	14,2%	13,1%	15,8%
Ólíkleg	19,6%	19,4%	26,6%
Möguleg	37,7%	38,0%	37,3%
Líkleg	17,0%	19,0%	14,6%
Viss	11,5%	10,6%	5,7%

**Meðaltal:** Grunnskóli: Framhaldskóli: Háskólamenntun:  
**2,92 2,95 2,68**

**Svæði:**

	Höfuðborgar	Landsbyggð
Óhugsanleg	17,6%	8,2%
Ólíkleg	22,9%	20,0%
Möguleg	35,7%	42,1%
Líkleg	15,9%	19,0%
Viss	7,9%	10,8%



**Meðaltal:** Höfuðborgarsvæði: Landsbyggð:

**2,74** **3,04**

### 53. Telur þú berdreymi vera...

Meðaltal (úr 5): 3,16

	Heild
Óhugsanleg	10,8%
Ólíkleg	16,2%
Möguleg	35,3%
Líkleg	21,9%
Viss	15,8%

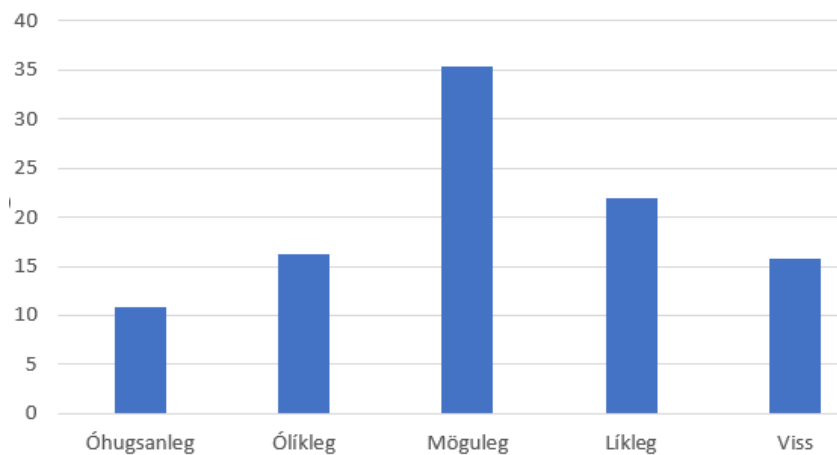
#### Samanburður:

Úrtak	2006	2007	2023 V
Óhugsanlegt	3%	5%	10.8%
Ólíklegt	5%	7%	16.2%
Mögulegt	42%	38%	35.3%
Líklegt	26%	26%	21.9%
Visst	24%	23%	15.8%
Alls	100%	100%	100%
Fjöldi alls	642	317	

#### Meðaltal:

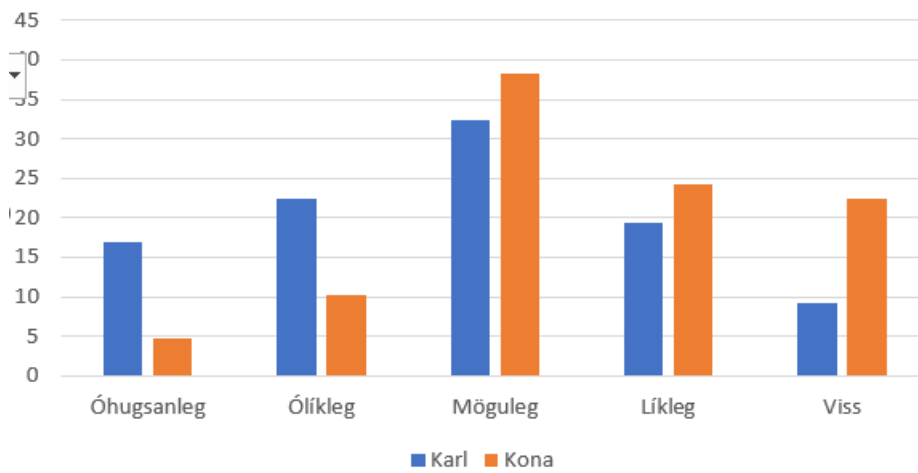
1974	2006	2007	2023 V
	3,6	3,5	3,16

#### Súlurit:



**Kyn:**

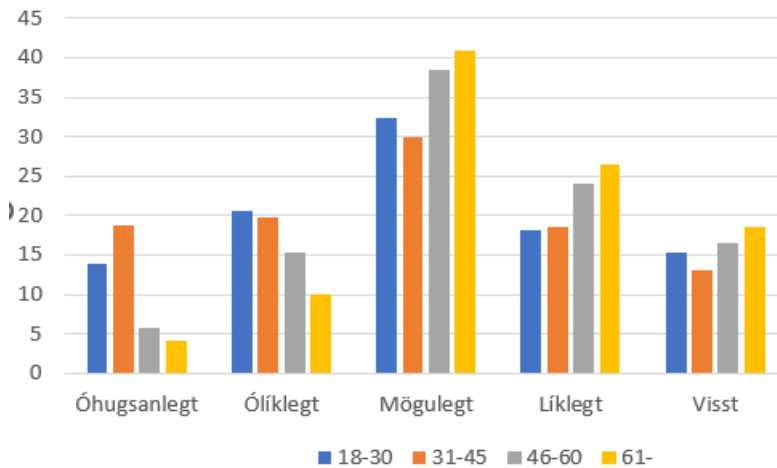
	Karl	Kona
Óhugsanlegt	16,9%	4,8%
Ólíklegt	22,3%	10,2%
Mögulegt	32,3%	38,2%
Líklegt	19,4%	24,3%
Visst	9,1%	22,4%



**Meðaltal:** Karl: Kona:  
**2,81 3,49**

**Aldur:**

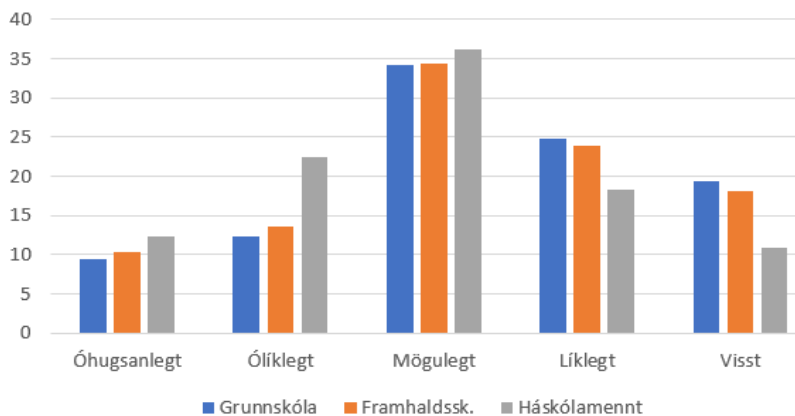
	18-30	31-45	46-60	61-
Óhugsanlegt	13,8%	18,8%	5,7%	4,1%
Ólíklegt	20,5%	19,7%	15,2%	10,0%
Mögulegt	32,3%	29,9%	38,5%	40,8%
Líklegt	18,2%	18,5%	24,1%	26,4%
Visst	15,2%	13,1%	16,5%	18,6%



**Meðaltal:** 18-30: 31-45: 46-60: 61-:  
**3,01 2,87 3,3 3,45**

**Menntun:**

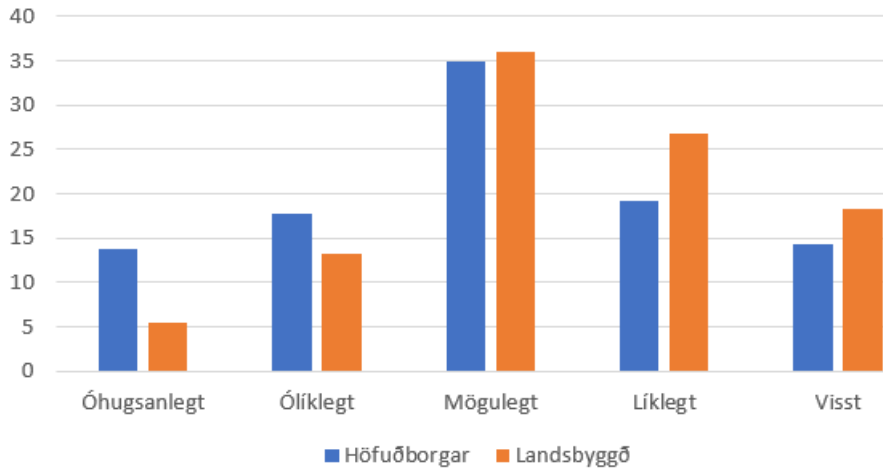
	Grunnskóla	Framhaldssk.	Háskólamennt
Óhugsanlegt	9,5%	10,3%	12,3%
Ólíklegt	12,3%	13,5%	22,4%
Mögulegt	34,2%	34,3%	36,2%
Líklegt	24,8%	23,8%	18,2%
Visst	19,3%	18,1%	10,9%



**Meðaltal:** Grunnskóli: Framhaldskóli: Háskólamenntun:  
**3,32 3,26 2,93**

**Svæði:**

	Höfuðborgar	Landsbyggð
Óhugsanlegt	13,8%	5,5%
Ólíklegt	17,8%	13,3%
Mögulegt	34,9%	36,0%
Líklegt	19,1%	26,8%
Visst	14,4%	18,3%



**Meðaltal:** Höfuðborgarsvæði: Landsbyggð:  
**3,03** **3,39**



## 54. Telur þú skyggni (þ.e. að sjá framliðna karla/konur) vera...

Meðaltal: 2,97

	Heild
Óhugsanlegt	16,2%
Ólíklegt	20,6%
Mögulegt	29,5%
Líklegt	16,9%
Visst	16,7%

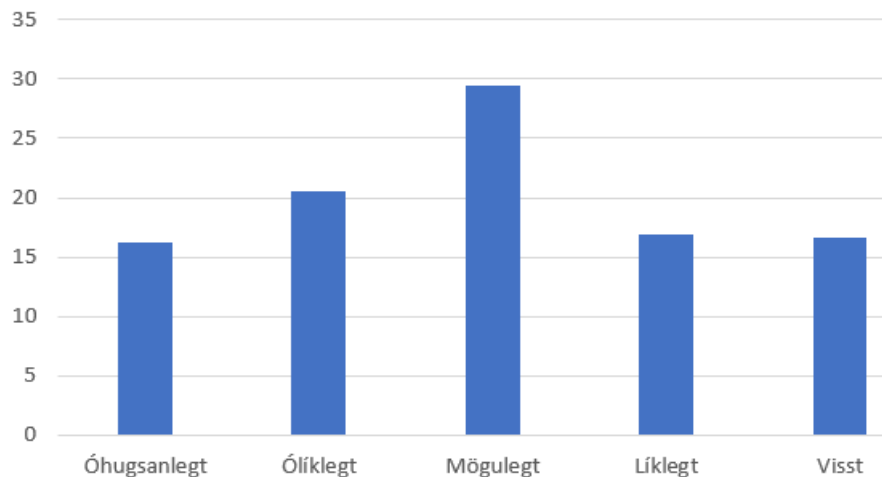
### Samanburður:

Úrtak	1974	2006	2007	2023 V
Óhugsanlegt	2%	6%	7%	16.2%
Ólíklegt	5%	8%	9%	20.6%
Mögulegt	33%	35%	35%	29.5%
Líklegt	27%	26%	23%	16.9%
Visst	33%	25%	25%	16.7%
Alls 1	00%	100%	100%	100%
Fjöldi alls	833	640	313	

### Meðaltal

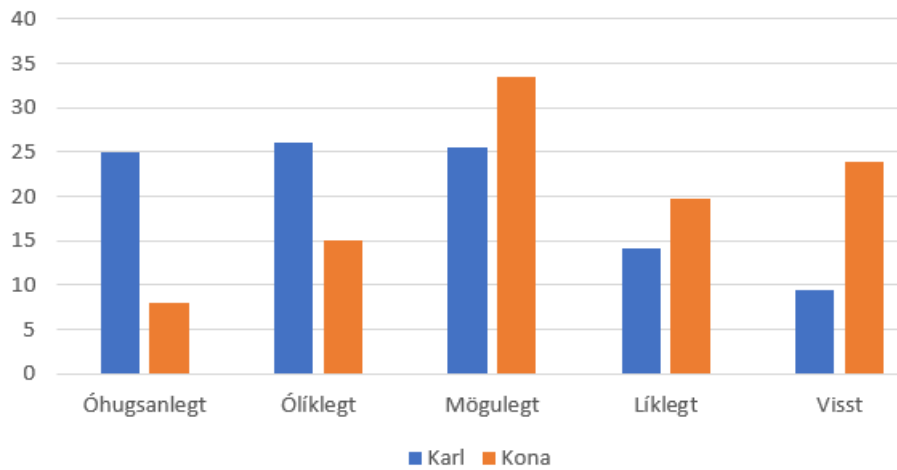
1974	2006	2007	2023 V
	3,6	3,5	2,97

### Súlurit:



**Kyn:**

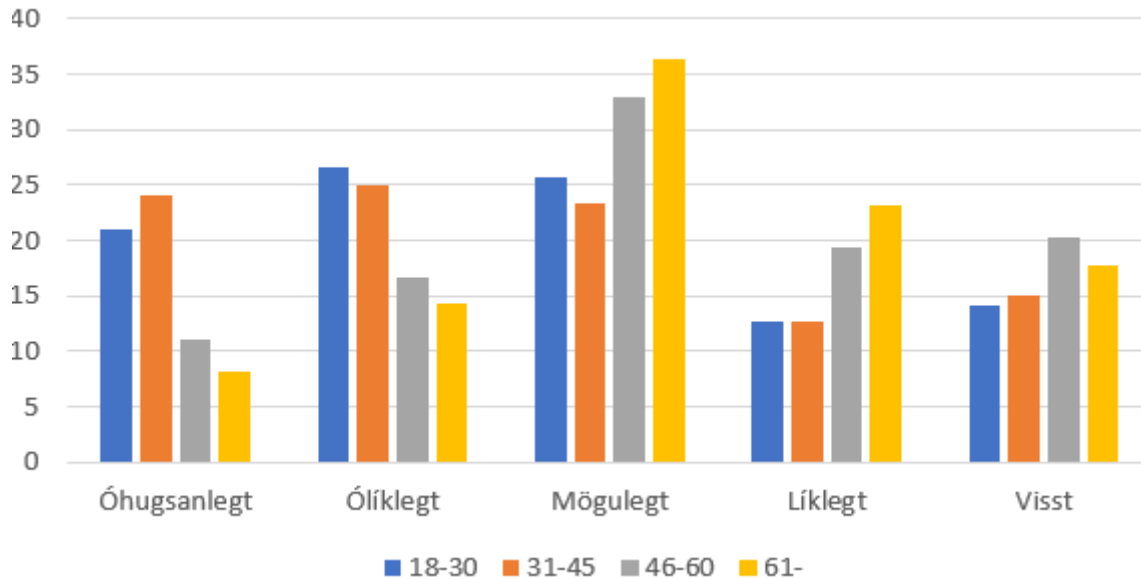
	Karl	Kona
Óhugsanlegt	24,9%	7,9%
Ólíklegt	26,1%	15,1%
Mögulegt	25,5%	33,4%
Líklegt	14,2%	19,7%
Visst	9,5%	23,9%



**Meðaltal:** Karl: Kona:  
**2,58 3,37**

**Aldur:**

	18-30	31-45	46-60	61-
Óhugsanlegt	21,0%	24,0%	11,0%	8,2%
Ólíklegt	26,6%	25,0%	16,6%	14,4%
Mögulegt	25,7%	23,4%	32,9%	36,4%
Líklegt	12,6%	12,6%	19,3%	23,2%
Visst	14,1%	15,0%	20,2%	17,7%



**Meðaltal:** 18-30: 31-45: 46-60: 61-:  
**2,72 2,69 3,21 3,28**

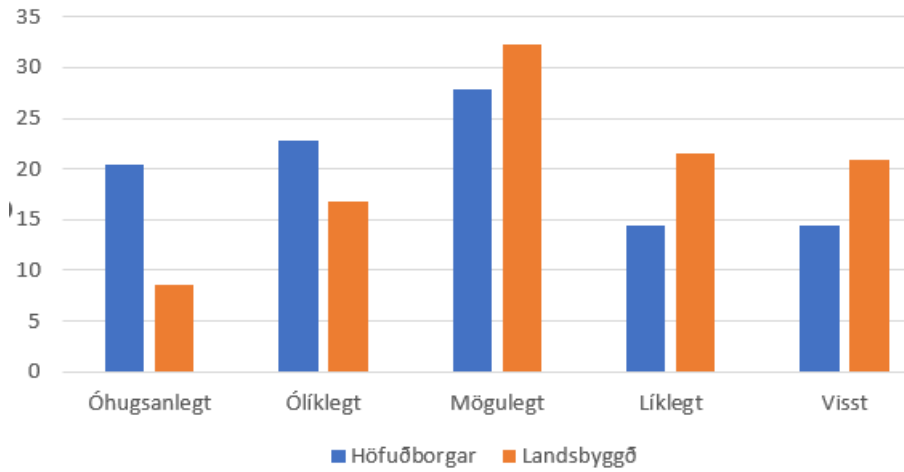
**Menntun:**

	Grunnskóla	Framhaldssk.	Háskólamennt
Óhugsanlegt	13,6%	15,0%	19,4%
Ólíklegt	20,7%	17,6%	24,3%
Mögulegt	29,6%	29,5%	28,8%
Líklegt	17,3%	18,1%	15,5%
Visst	18,8%	19,9%	11,9%

**Meðaltal:** Grunnskóli: Framhaldskóli: Háskólamenntun:  
**3,07 3,10 2,76**

**Svæði:**

	Höfuðborgar	Landsbyggð
Óhugsanlegt	20,5%	8,5%
Ólíklegt	22,8%	16,8%
Mögulegt	27,9%	32,3%
Líklegt	14,4%	21,5%
Visst	14,4%	20,9%



**Meðaltal:** Höfuðborgarsvæði: Landsbyggð:  
**2,79** **3,29**

## 55. Telur þú svipi framliðinna karla/kvenna vera...

**Meðaltal: 2,74**

	Heild
Óhugsanlega	19,1%
Ólíklega	24,2%
Mögulega	30,9%
Líklega	15,4%
Vissa	10,4%

**Samanburður:**

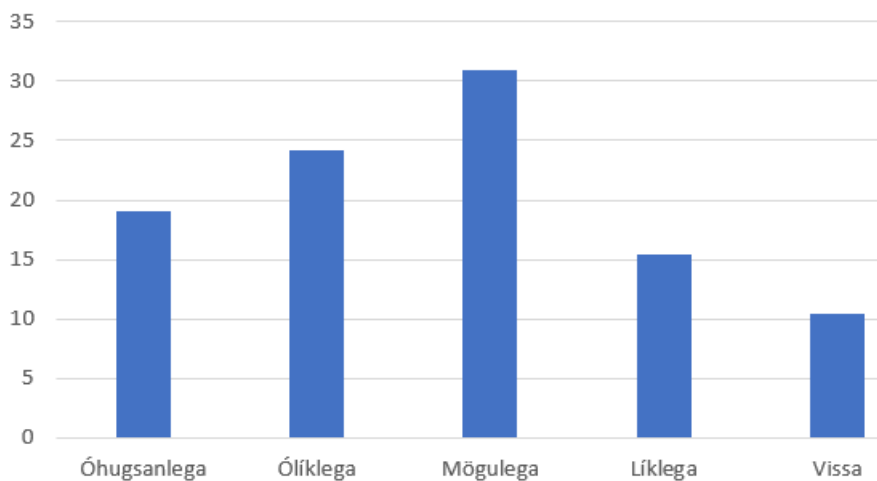
**Telur þú svipi framliðinna karla/kvenna vera...**

Úrtak	1974	2006	2007	2023 V
Óhugsanlega	3%	7%	8%	19.1%
Ólíklega	7%	11%	14%	24.2%
Mögulega	39%	41%	41%	30.9%
Líklega	25%	21%	20%	15.4%
Vissa	25%	19%	18%	10.4%
Alls	100%	100%	100%	100%
Fjöldi alls	802	606	303	

**Meðaltal:**

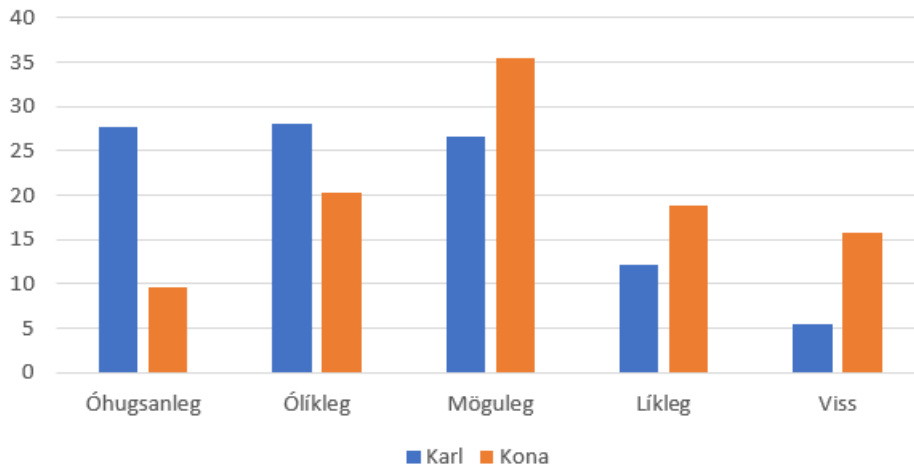
1974	2006	2007	2023 V
	3,3	3,3	2,74

**Súlurit:**



**Kyn:**

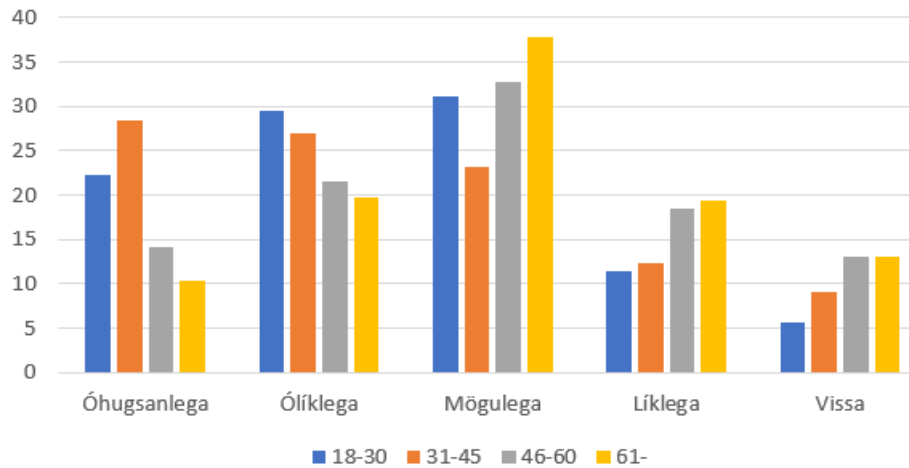
	Karl	Kona
Óhugsanlega	27,7%	9,7%
Ólíklega	28,0%	20,2%
Mögulega	26,6%	35,5%
Líklega	12,2%	18,9%
Vissa	5,5%	15,7%



**Meðaltal:** Karl: Kona:  
**2,4 3,11**

**Aldur:**

	18-30	31-45	46-60	61-
Óhugsanlega	22,2%	28,4%	14,2%	10,3%
Ólíklega	29,5%	26,9%	21,5%	19,7%
Mögulega	31,2%	23,2%	32,8%	37,8%
Líklega	11,4%	12,4%	18,4%	19,3%
Vissa	5,7%	9,1%	13,1%	13,0%



**Meðaltal:** 18-30: 31-45: 46-60: 61-:  
**2,49 2,47 2,95 3,05**

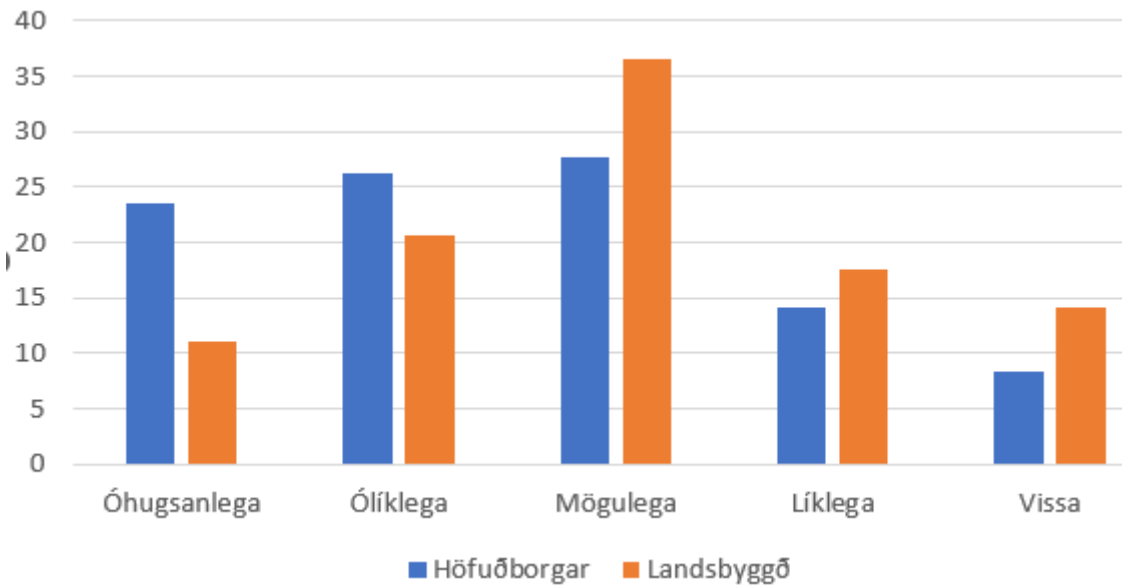
**Menntun:**

	Grunnskóla	Framhaldssk.	Háskólamennt
Óhugsanlega	17,4%	16,4%	23,1%
Ólíklega	25,3%	21,0%	27,4%
Mögulega	29,0%	34,4%	28,3%
Líklega	15,1%	16,0%	14,5%
Vissa	13,2%	12,1%	6,6%

**Meðaltal:** Grunnskóli: Framhaldskóli: Háskólamenntun:  
**2,81 2,87 2,54**

**Svæði:**

	Höfuðborgar	Landsbyggð
Óhugsanlega	23,6%	11,0%
Ólíklega	26,2%	20,7%
Mögulega	27,6%	36,6%
Líklega	14,2%	17,6%
Vissa	8,3%	14,1%



**Meðaltal:** Höfuðborgarsvæði: Landsbyggð:  
**2,57** **3,03**



## 56. Telur þú reimleika vera...

Meðaltal: 2,81

	Heild
Óhugsanlega	16,8%
Ólíklega	25,9%
Mögulega	30,1%
Líklega	14,6%
Vissa	12,7%

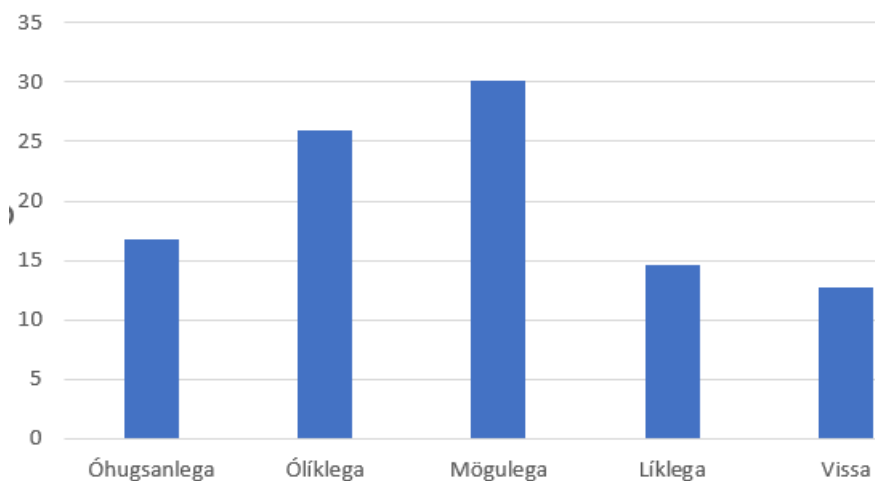
### Samanburður:

Úrtak	1974	2006	2007	2023 V
Óhugsanlega	11%	6%	8%	16.8%
Ólíklega	26%	19%	16%	25.9%
Mögulega	39%	38%	43%	30.1%
Líklega	14%	21%	19%	14.6%
Vissa	11%	16%	14%	12.7%
Alls	100%	100%	100%	100%
Fjöldi alls	761	619	308	

### Meðaltal

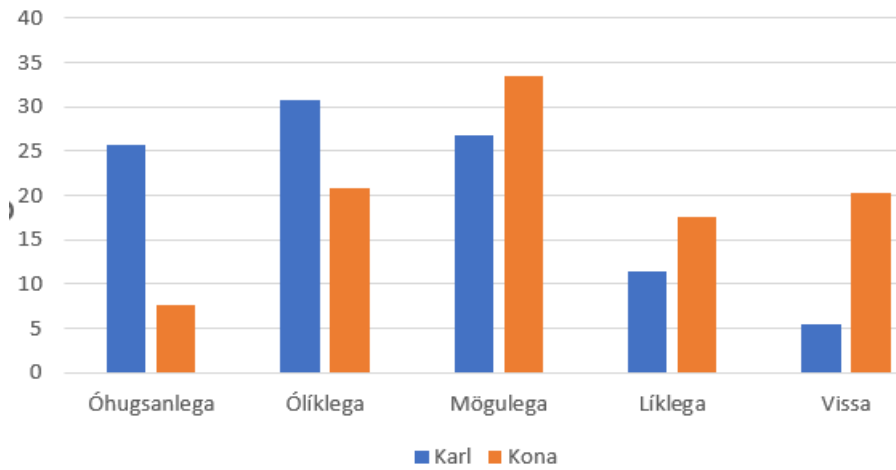
1974	2006	2007	2023 V
	3,2	3,1	2,81

### Súlurit:



**Kyn:**

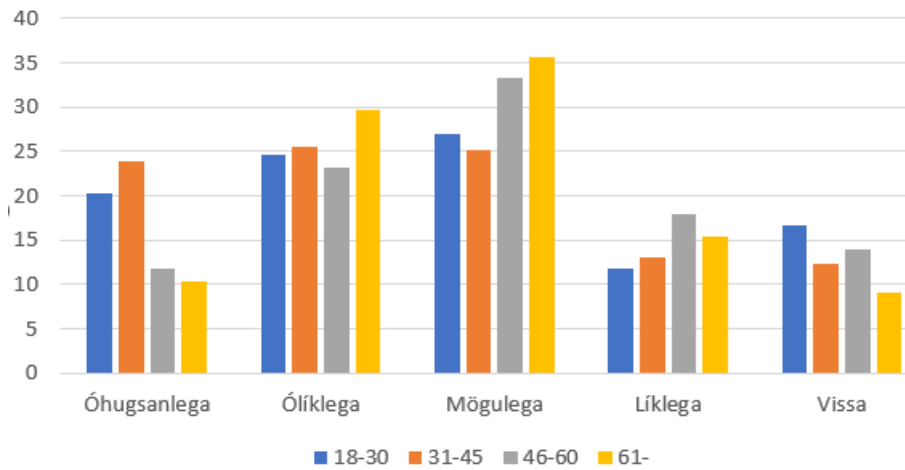
	Karl	Kona
Óhugsanlega	25,7%	7,6%
Ólíklega	30,7%	20,9%
Mögulega	26,8%	33,5%
Líklega	11,4%	17,6%
Vissa	5,4%	20,2%



**Meðaltal:** Karl: Kona:  
**2,40 3,22**

**Aldur:**

	18-30	31-45	46-60	61-
Óhugsanlega	20,2%	23,9%	11,8%	10,4%
Ólíklega	24,7%	25,5%	23,1%	29,7%
Mögulega	26,9%	25,1%	33,2%	35,6%
Líklega	11,7%	13,1%	17,9%	15,4%
Vissa	16,6%	12,4%	14,0%	9,0%

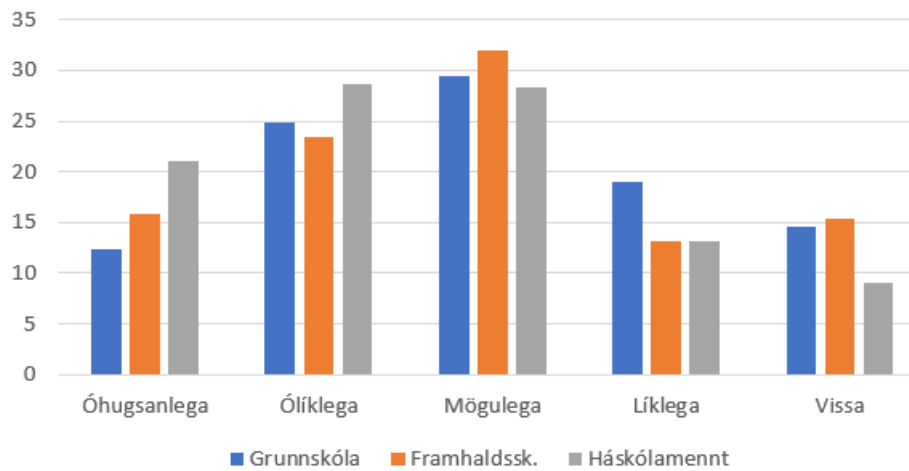


**Meðaltal:**    18-30:   31-45:   46-60:   61-:

**2,8     2,65    2,99    2,83**

**Menntun:**

	Grunnskóla	Framhaldssk.	Háskólamennt
Óhugsanlega	12,4%	15,9%	21,0%
Ólíklega	24,8%	23,5%	28,6%
Mögulega	29,4%	32,0%	28,3%
Líklega	19,0%	13,2%	13,1%
Vissa	14,5%	15,4%	9,0%

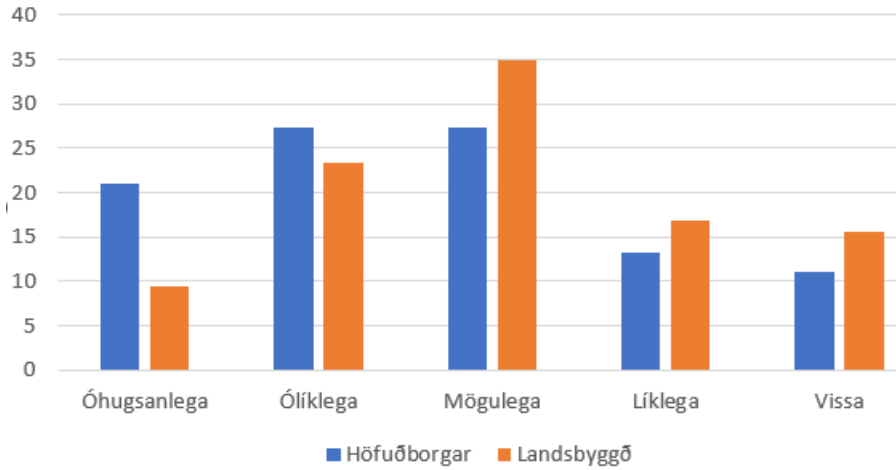


**Meðaltal:**      Grunnskóli:      Framhaldskóli:      Háskólamenntun:

**2,98**                      **2,89**                      **2,61**

**Svæði:**

	Höfuðborgar	Landsbyggð
Óhugsanlega	21,0%	9,5%
Ólíklega	27,3%	23,3%
Mögulega	27,4%	34,9%
Líklega	13,2%	16,8%
Vissa	11,1%	15,5%



**Meðaltal:** Höfuðborgarsvæði: Landsbyggð:  
**2,66** **3,06**

## 58. Telur þú huldufólk og álfa vera...

Meðaltal: 2,48

	Heild
Óhugsanlega	26,7%
Ólíklega	27,9%
Mögulega	24,6%
Líklega	12,3%
Vissa	8,4%

### Samanburður:

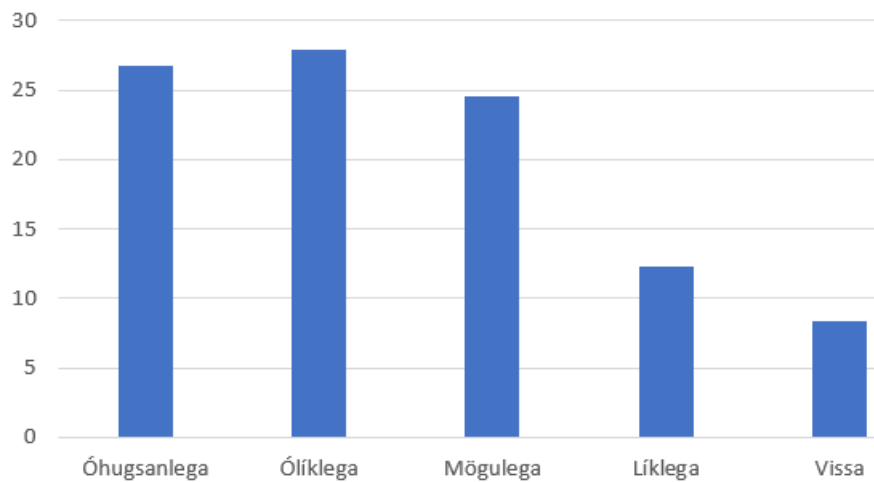
#### Telur þú huldufólk og álfa vera...

Úrtak	1974	2006	2007	2023 V
Óhugsanlega	4%	15%	14%	26.7%
Ólíklega	8%	24%	20%	27.9%
Mögulega	40%	35%	39%	24.6%
Líklega	24%	18%	18%	12.3%
Vissa	24%	9%	9%	8.4%
Alls	100%	100%	100%	100%
Fjöldi alls	755	602	305	

Meðaltal:

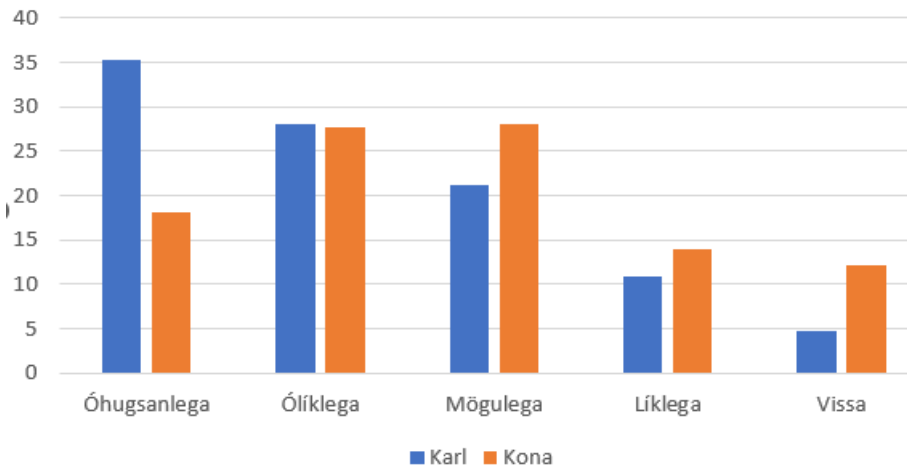
1974	2006	2007	2023 V
	2,8	2,9	2,48

### Súlurit:



**Kyn:**

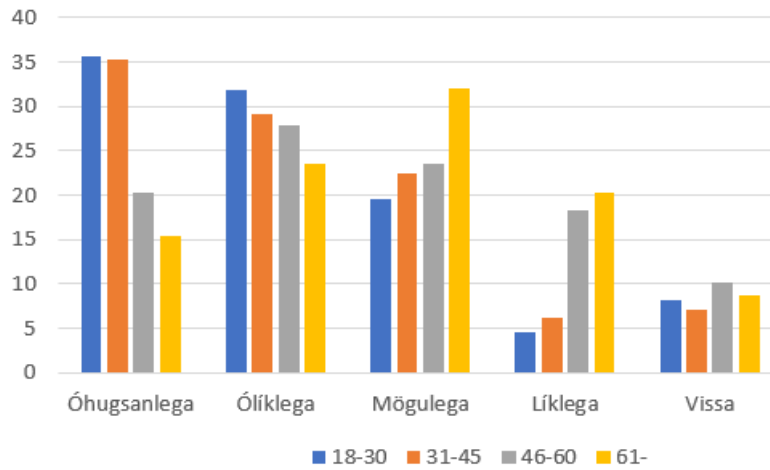
	Karl	Kona
Óhugsanlega	35,2%	18,1%
Ólíklega	28,1%	27,7%
Mögulega	21,1%	28,1%
Líklega	10,8%	13,9%
Vissa	4,8%	12,1%



**Meðaltal:** Karl: Kona:  
**2,22 2,74**

**Aldur:**

	18-30	31-45	46-60	61-
Óhugsanlega	35,7%	35,3%	20,2%	15,4%
Ólíklega	31,9%	29,1%	27,8%	23,5%
Mögulega	19,6%	22,4%	23,5%	32,1%
Líklega	4,6%	6,2%	18,3%	20,2%
Vissa	8,2%	7,0%	10,1%	8,7%



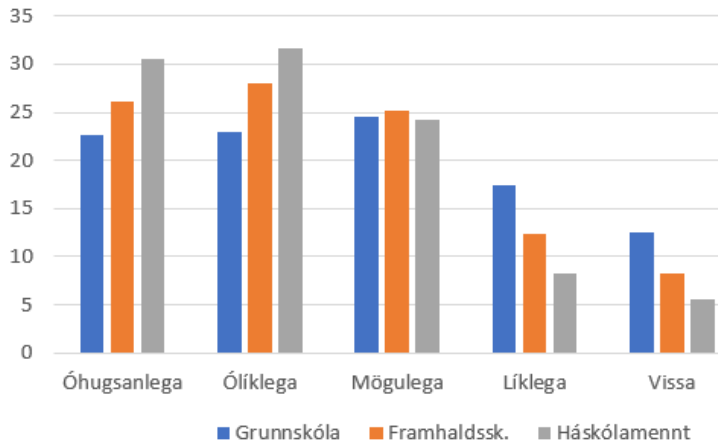
**Meðaltal:**    18-30:   31-45:   46-60:   61-:

**2,18   2,21   2,7   2,83**



**Menntun:**

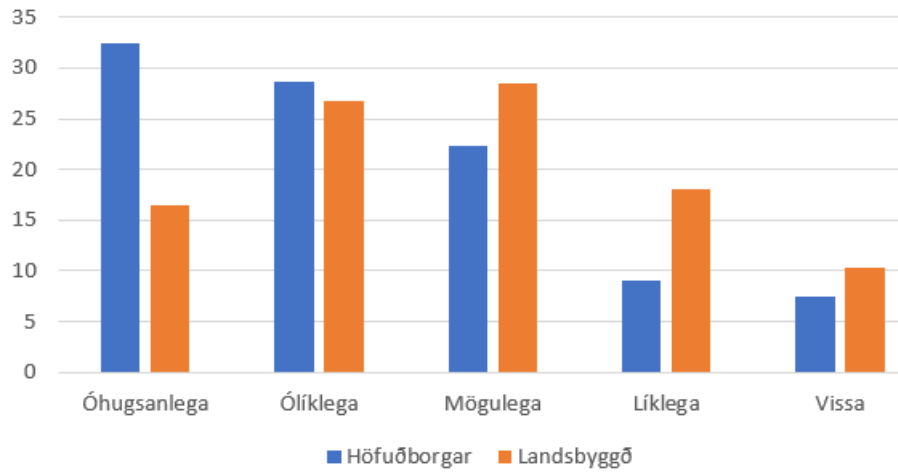
	Grunnskóla	Framhaldssk.	Háskólamennt
Óhugsanlega	22,6%	26,1%	30,5%
Ólíklega	22,9%	28,0%	31,6%
Mögulega	24,6%	25,2%	24,2%
Líklega	17,4%	12,4%	8,2%
Vissa	12,5%	8,3%	5,5%



**Meðaltal:** Grunnskóli: **2,74**      Framhaldskóli: **2,49**      Háskólamenntun: **2,27**

**Svæði:**

	Höfuðborgar	Landsbyggð
Óhugsanlega	32,5%	16,4%
Ólíklega	28,6%	26,7%
Mögulega	22,4%	28,5%
Líklega	9,1%	18,1%
Vissa	7,4%	10,3%



**Meðaltal:** Höfuðborgarsvæði: Landsbyggð:

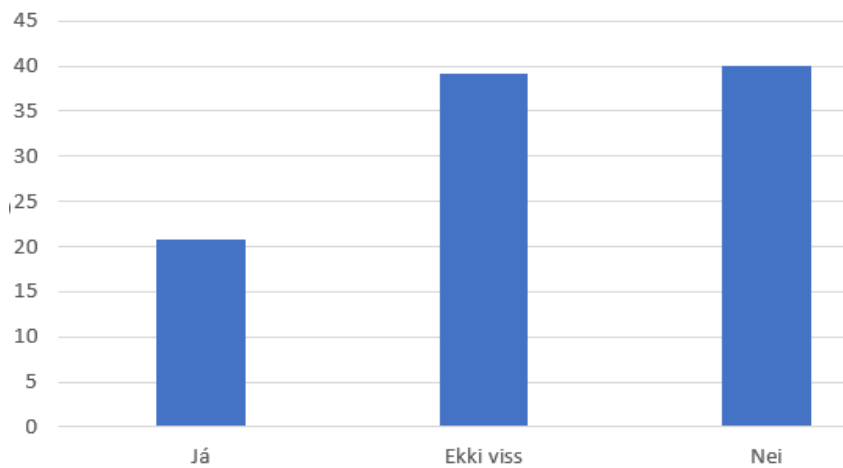
**2,3** **2,79**

## 59. Gerir þú greinarmun á íslenskum álfum og huldufólki?

### Meðaltal:

Já	20,7%
Ekki viss	39,2%
Nei	40,1%

### Súlurit:

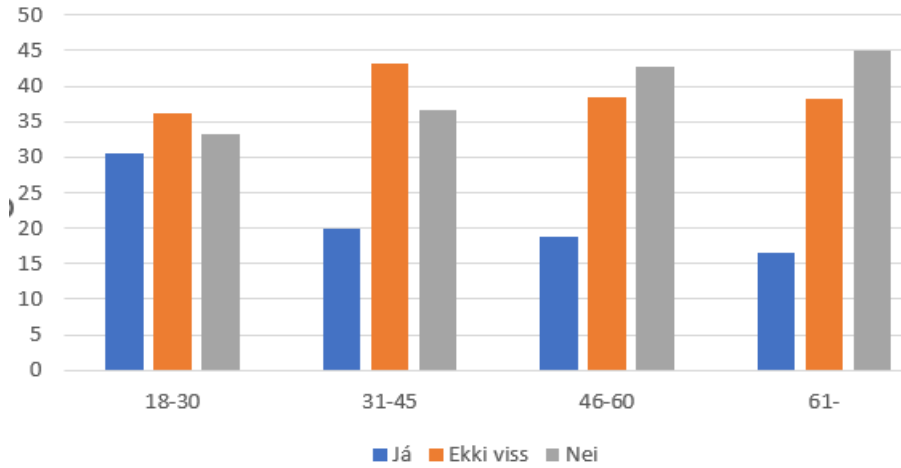


### Kyn:

	Karl	Kona
Já	19,2%	21,9%
Ekki viss	37,9%	40,3%
Nei	42,8%	37,8%

**Aldur:**

	18-30	31-45	46-60	61-
Já	30,5%	20,0%	18,9%	16,6%
Ekki viss	36,2%	43,2%	38,4%	38,3%
Nei	33,3%	36,7%	42,7%	45,1%

**Menntun:**

	Grunnskóla	Framhaldssk.	Háskólamennt
Já	21,0%	18,4%	22,9%
Ekki viss	40,9%	40,4%	37,8%
Nei	38,1%	41,2%	39,4%

**Svæði:**

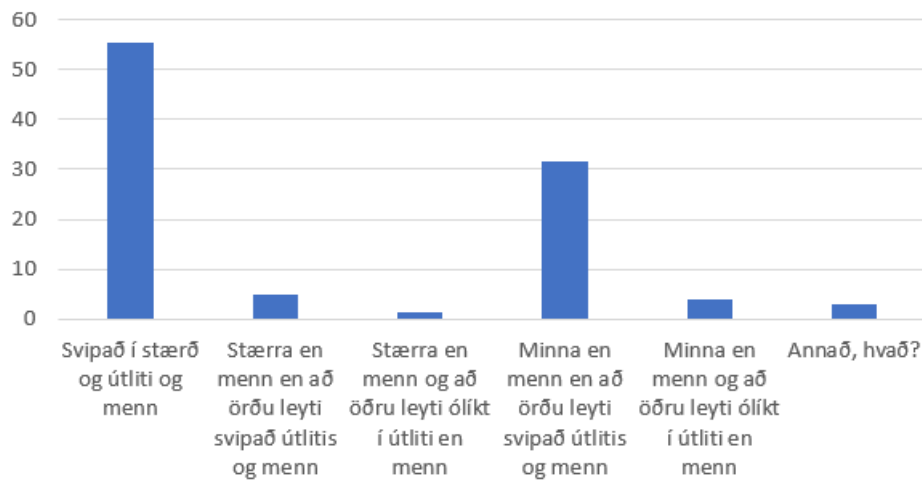
	Höfuðborgar	Landsbyggð
Já	20,9%	20,3%
Ekki viss	37,4%	42,0%
Nei	41,6%	37,7%

**59.2.1-9 Hvernig er huldufólk frábrugðið álfum?** Merkið við fleiri en einn lið, ef við á.

Huldufólk stærra en álfar	62%
Álfar eru stærra en huldufólk	2,9%
Huldufólk er líkara mönnum en álfar	83,3%
Álfar eru líkari mönnum en huldufólk	2,7%
Huldufólk er þokukennt/ hálf gegnsætt en álfar ekki	28,1%
Álfar eru þokukenndir/ hálf gegnsæir en huldufólk ekki	4,0%
Huldufólk er með stór uppmjó eyru en álfar ekki	0,0%
Álfar eru með stór uppmjó eyru en huldufólk ekki	16,4%
Frábrugðið á annan hátt, hvaða	6,8%

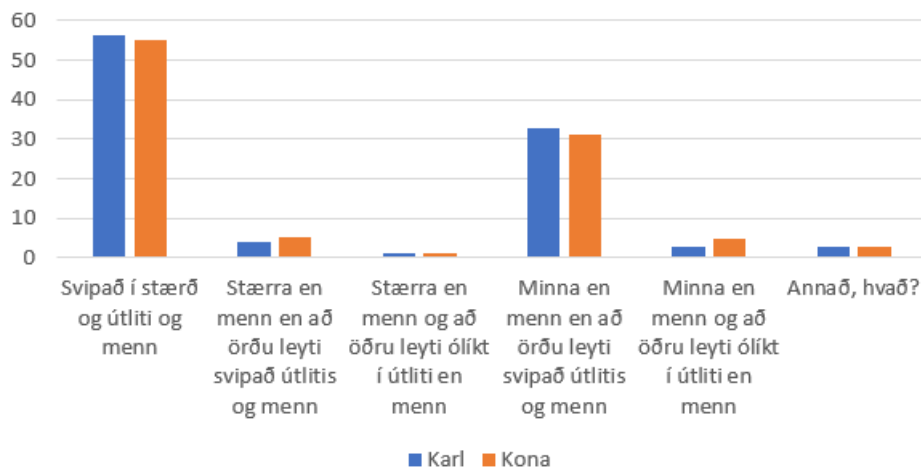
## 60. Hvernig er huldufólk í útliti í samanburði við menn?

Svipað í stærð og útliti og menn	55,5%
Stærra en menn en að örðu leyti svipað útlits og menn	4,8%
Stærra en menn og að öðru leyti ólíkt í útliti en menn	1,2%
Minna en menn en að örðu leyti svipað útlits og menn	31,7%
Minna en menn og að öðru leyti ólíkt í útliti en menn	4,0%
Annað, hvað?	2,8%



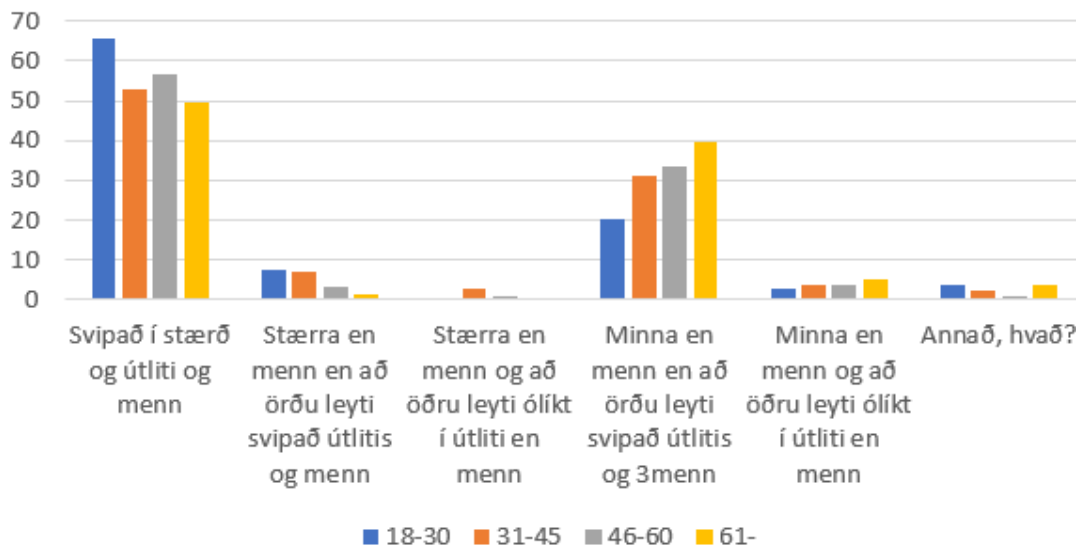
**Kyn:**

	Karl	Kona
Svipað í stærð og útliti og menn	56,2%	55,1%
Stærra en menn en að örðu leyti svipað útlitis og menn	3,9%	5,3%
Stærra en menn og að öðru leyti ólíkt í útliti en menn	1,3%	1,1%
Minna en menn en að örðu leyti svipað útlitis og menn	32,9%	31,0%
Minna en menn og að öðru leyti ólíkt í útliti en menn	2,8%	4,7%
Annað, hvað?	2,8%	2,8%



**Aldur:**

	18-30	31-45	46-60	61-
Svipað í stærð og útliti og menn	65,6%	52,9%	56,8%	49,4%
Stærra en menn en að öðru leyti svipað útlitis og menn	7,4%	7,2%	3,3%	1,3%
Stærra en menn og að öðru leyti ólíkt í útliti en menn	0,0%	2,8%	1,0%	0,5%
Minna en menn en að öðru leyti svipað útlitis og 3menn	20,5%	31,0%	33,7%	39,7%
Minna en menn og að öðru leyti ólíkt í útliti en menn	2,9%	3,6%	3,9%	5,2%
Annað, hvað?	3,7%	2,4%	1,1%	3,9%





**Menntun:**

	Grunnskóla	Framhaldssk.	Háskólamennt
Svipað í stærð og útliti og menn	57,5%	53,4%	58,4%
Stærra en menn en að örðu leyti svipað útlits og menn	3,4%	4,9%	5,8%
Stærra en menn og að öðru leyti ólíkt í útliti en menn	0,5%	1,5%	1,5%
Minna en menn en að örðu leyti svipað útlits og menn	33,1%	31,5%	29,1%
Minna en menn og að öðru leyti ólíkt í útliti en menn	3,5%	5,2%	3,2%
Annað, hvað?	2,0%	3,6%	2,0%

**Svæði:**

	Höfuðborgar	Landsbyggð
Svipað í stærð og útliti og menn	54,1%	57,7%
Stærra en menn en að örðu leyti svipað útlits og menn	5,3%	4,0%
Stærra en menn og að öðru leyti ólíkt í útliti en menn	0,8%	1,7%
Minna en menn en að örðu leyti svipað útlits og menn	33,2%	29,6%
Minna en menn og að öðru leyti ólíkt í útliti en menn	3,7%	4,4%
Annað, hvað?	2,9%	2,5%

## 61. Telur þú blómálfa vera...

Meðaltal: 1,93

	Heild
Óhugsanlega	44,9%
Ólíklega	28,8%
Mögulega	17,3%
Líklega	6,5%
Vissa	2,5%

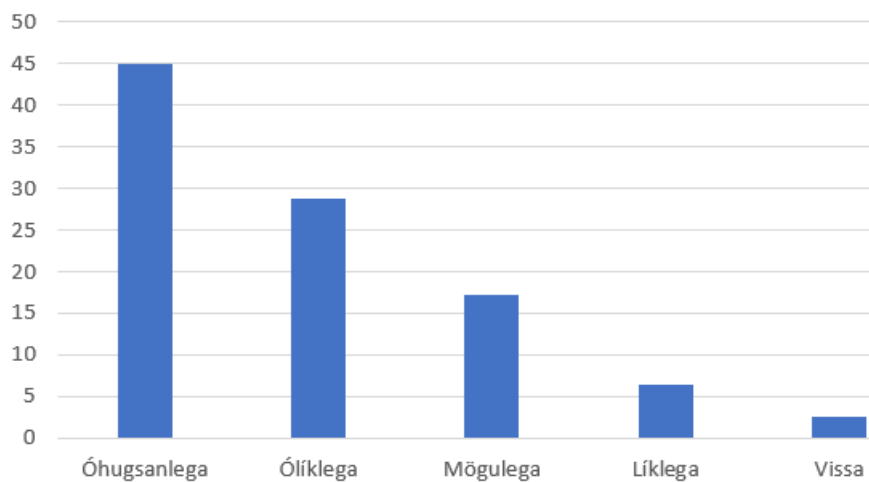
### Samanburður:

Úrtak	2006	2007	2023 V
Óhugsanlega	25%	23%	44.9%
Ólíklega	38%	34%	28.8%
Mögulega	26%	30%	17.3%
Líklega	7%	10%	6.5%
Vissa	4%	3%	2.5%
Alls	100%	100%	
Fjöldi alls	525	274	

### Meðaltal:

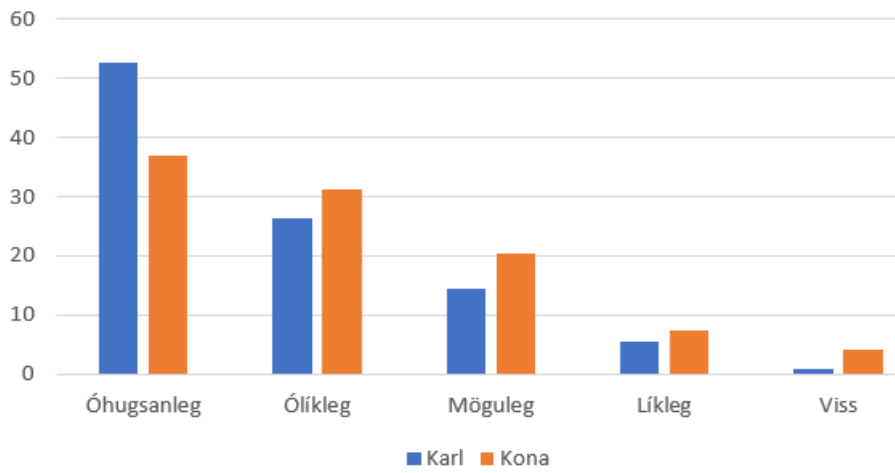
1974	2006	2007	2023 V
	2,3	2,4	1,93

### Súlurit:



**Kyn:**

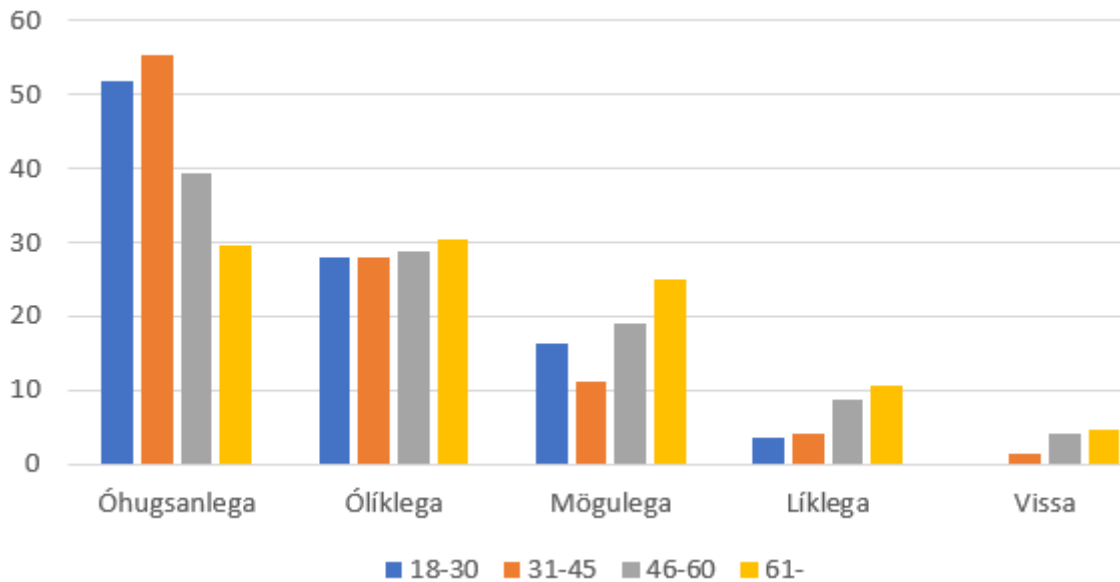
	Karl	Kona
Óhugsanlega	52,7%	36,8%
Ólíklega	26,4%	31,2%
Mögulega	14,4%	20,4%
Líklega	5,6%	7,4%
Vissa	1,0%	4,1%



**Meðaltal:** Karl: Kona:  
**1,76 2,11**

**Aldur:**

	18-30	31-45	46-60	61-
Óhugsanlega	51,9%	55,4%	39,3%	29,7%
Ólíklega	28,1%	28,0%	28,8%	30,4%
Mögulega	16,3%	11,2%	19,1%	24,9%
Líklega	3,7%	4,0%	8,7%	10,5%
Vissa	0,0%	1,5%	4,2%	4,6%



**Meðaltal:** 18-30: 31-45: 46-60: 61-:  
**1,72 1,68 2,10 2,3**

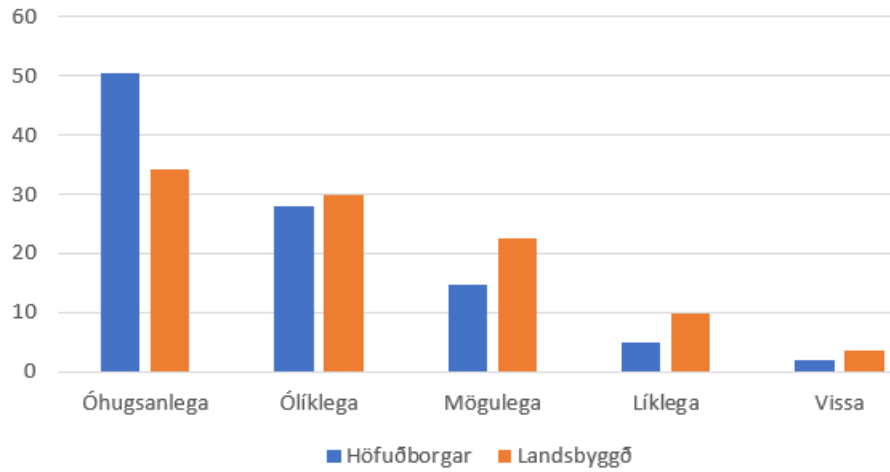
**Menntun:**

	Grunnskóla	Framhaldssk.	Háskólamennt
Óhugsanlega	37,2%	44,5%	50,5%
Ólíklega	26,4%	27,6%	31,4%
Mögulega	22,1%	19,4%	12,4%
Líklega	9,4%	7,4%	3,9%
Vissa	4,9%	1,2%	1,7%

**Meðaltal:** Grunnskóli: Framhaldskóli: Háskólamenntun:  
**2,18 1,93 1,75**

**Svæði:**

	Höfuðborgar	Landsbyggð
Óhugsanlega	50,5%	34,3%
Ólíklega	28,1%	29,9%
Mögulega	14,6%	22,5%
Líklega	4,8%	9,7%
Vissa	2,0%	3,5%



**Meðaltal:** Höfuðborgarsvæði: Landsbyggð:  
**1,8** **2,18**

### 63. Telur þú ættarfylgjur eins og drauga eða anda sem fylgja ættinni vera...

Meðaltal: 2.49

	Heild
Óhugsanlegar	26,1%
Ólíklegar	27,0%
Mögulegar	26,0%
Líklegar	13,5%
Vissar	7,3%

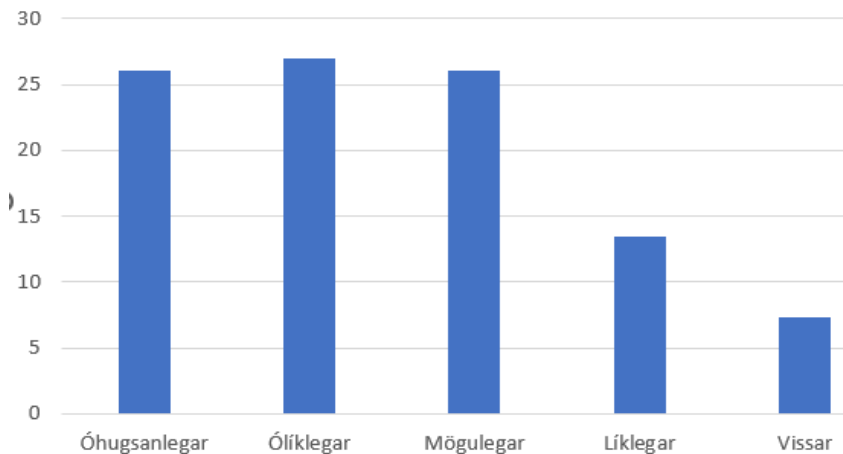
#### Samanburður:

Úrtak	2006	2007	2023 V
Óhugsanlegar	13%	11%	26.1%
Ólíklegar	24%	24%	27.0%
Mögulegar	43%	42%	26.0%
Líklegar	13%	15%	13.5%
Vissar	7%	8%	7.3%
Alls	100%	100%	100%
Fjöldi alls	586	292	

#### Meðaltal:

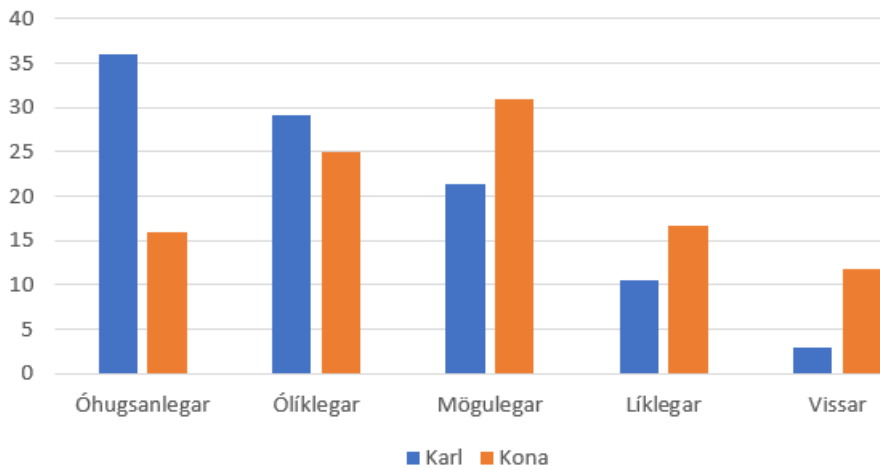
1974	2006	2007	2023 V
	2,8	2,8	2,49

#### Súlurit:



**Kyn:**

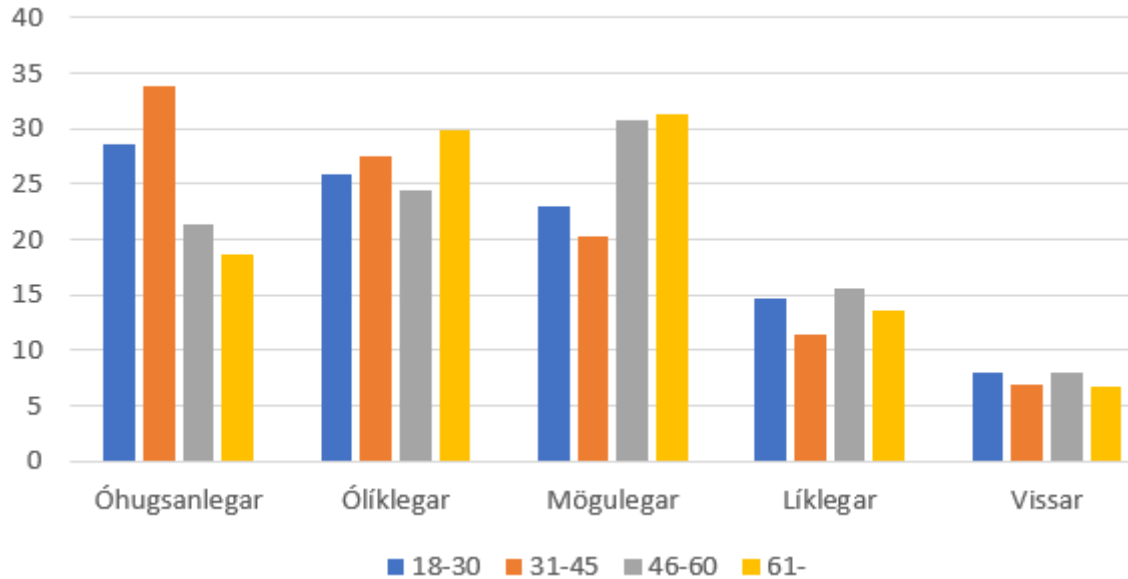
	Karl	Kona
Óhugsanlegar	36,0%	15,9%
Ólíklegar	29,1%	24,9%
Mögulegar	21,3%	30,9%
Líklegar	10,6%	16,6%
Vissar	3,0%	11,8%



**Meðaltal:** Karl: Kona:  
**2,16 2,83**

**Aldur:**

	18-30	31-45	46-60	61-
Óhugsanlegar	28,6%	33,9%	21,4%	18,6%
Ólíklegar	25,8%	27,5%	24,4%	29,8%
Mögulegar	22,9%	20,3%	30,8%	31,3%
Líklegar	14,6%	11,4%	15,5%	13,5%
Vissar	8,0%	6,9%	7,9%	6,7%

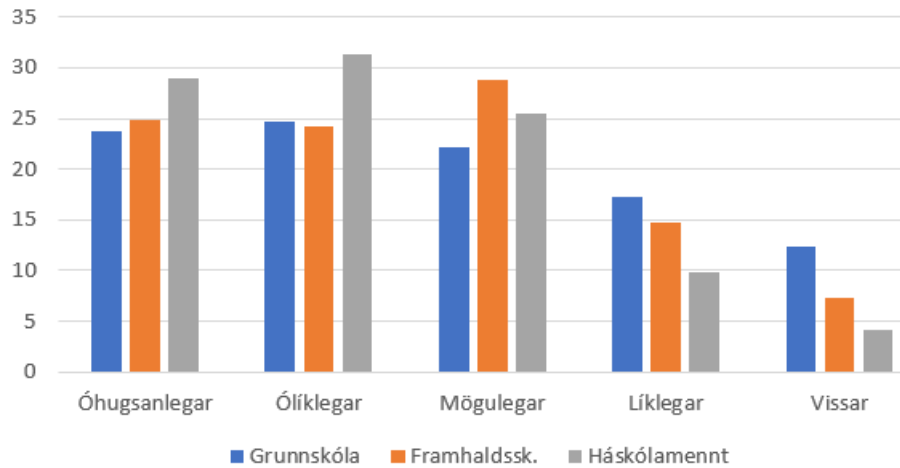


**Meðaltal:** 18-30: 31-45: 46-60: 61-:  
**2,48 2,3 2,64 2,60**



**Menntun:**

	Grunnskóla	Framhaldssk.	Háskólamennt
Óhugsanlegar	23,7%	24,9%	29,0%
Ólíklegar	24,7%	24,3%	31,3%
Mögulegar	22,1%	28,8%	25,5%
Líklegar	17,2%	14,7%	9,9%
Vissar	12,3%	7,3%	4,2%

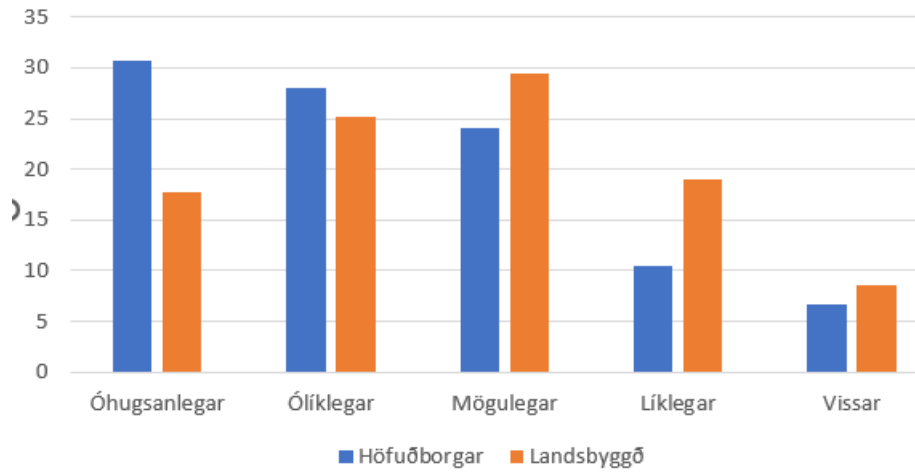


**Meðaltal:**      Grunnskóli:      Framhaldskóli:      Háskólamenntun:

**2,7**                      **2,55**                      **2,29**

**Svæði:**

	Höfuðborgar	Landsbyggð
Óhugsanlegar	30,7%	17,8%
Ólíklegar	28,0%	25,2%
Mögulegar	24,1%	29,5%
Líklegar	10,5%	19,0%
Vissar	6,7%	8,5%



**Meðaltal:** Höfuðborgarsvæði: Landsbyggð:

**2,35** **2,75**

**64. Telur þú einstaklingsfylgjur/árur/fyrirboða (þ.e. verur eða áður sem fylgja einstaklingum og hægt er að finna fyrir á einn eða annan hátt) vera...**

**Meðaltal: 2,75**

	Heild
Óhugsanlegar	21,7%
Ólíklegar	20,5%
Mögulegar	30,4%
Líklegar	16,1%
Vissar	11,4%

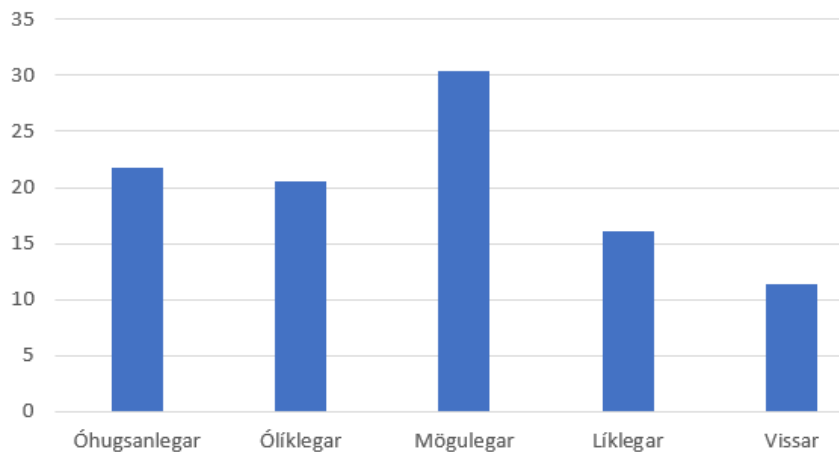
**Samanburður:**

Úrtak	2006	2007	2023 V
Óhugsanlegar	9%	10%	21.7%
Ólíklegar	14%	16%	20.5%
Mögulegar	45%	42%	30.4%
Líklegar	19%	21%	16.1%
Vissar	12%	11%	11.4%
Alls	100%	100%	100%
Fjöldi alls	597	298	

**Meðaltal:**

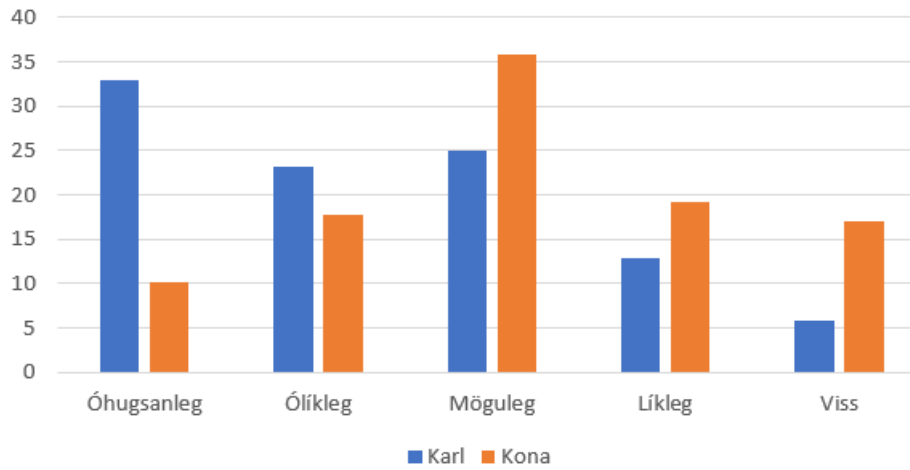
1974	2006	2007	2023 V
	3,1	3,1	2,75

**Súlurit:**



**Kyn:**

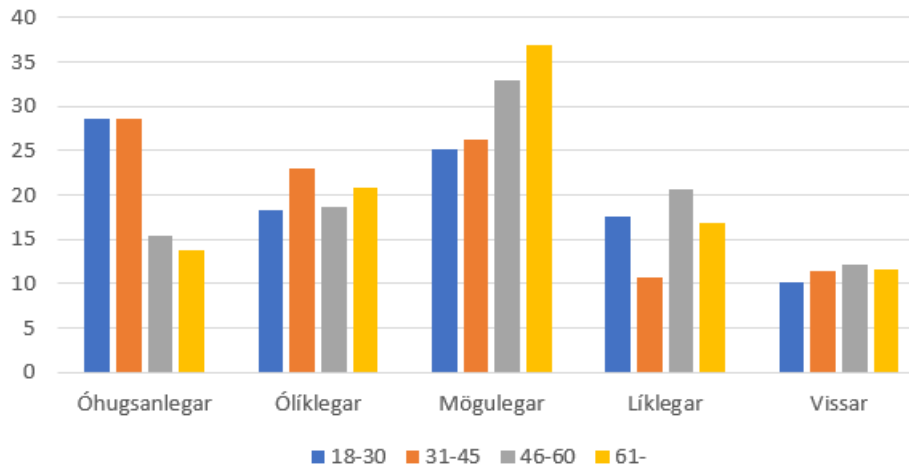
	Karl	Kona
Óhugsanlegar	33,0%	10,2%
Ólíklegar	23,2%	17,8%
Mögulegar	25,0%	35,8%
Líklegar	12,9%	19,2%
Vissar	5,9%	17,0%



**Meðaltal:** Karl: Kona:  
**2,36 3,15**

**Aldur:**

	18-30	31-45	46-60	61-
Óhugsanlegar	28,6%	28,5%	15,4%	13,7%
Ólíklegar	18,3%	23,0%	18,7%	20,9%
Mögulegar	25,2%	26,3%	33,0%	36,9%
Líklegar	17,6%	10,7%	20,6%	16,9%
Vissar	10,2%	11,5%	12,2%	11,6%



**Meðaltal:**    18-30:   31-45:   46-60:   61-:

**2,63    2,54    2,95    2,92**

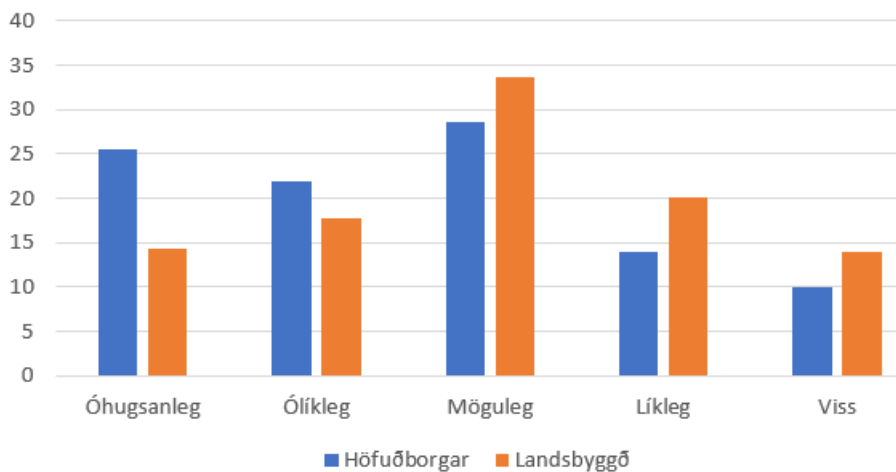
**Menntun:**

	Grunnskóla	Framhaldssk.	Háskólamennt
Óhugsanlegar	21,0%	20,4%	23,8%
Ólíklegar	17,8%	16,1%	26,4%
Mögulegar	28,4%	32,9%	29,4%
Líklegar	17,7%	18,2%	12,7%
Vissar	15,5%	12,4%	7,7%

**Meðaltal:**      Grunnskóli:      Framhaldskóli:      Háskólamenntun:  
**2,8**                      **2,86**                      **2,54**

**Svæði:**

	Höfuðborgar	Landsbyggð
Óhugsanleg	25,6%	14,4%
Ólíkleg	21,9%	17,8%
Möguleg	28,6%	33,6%
Líkleg	13,9%	20,1%
Viss	10,0%	14,0%



**Meðaltal:**      Höfuðborgarsvæði:      Landsbyggð:  
**2,61**                      **3,01**

## 65. Telur þú ill álög sem valda óheillum ef raskað er við ákveðnum stöðum eða blettum (álagablettum) vera...

Meðaltal: 2,57

	Heild
Óhugsanleg	23,4%
Ólíkleg	24,3%
Möguleg	31,3%
Líkleg	14,1%
Viss	6,9%

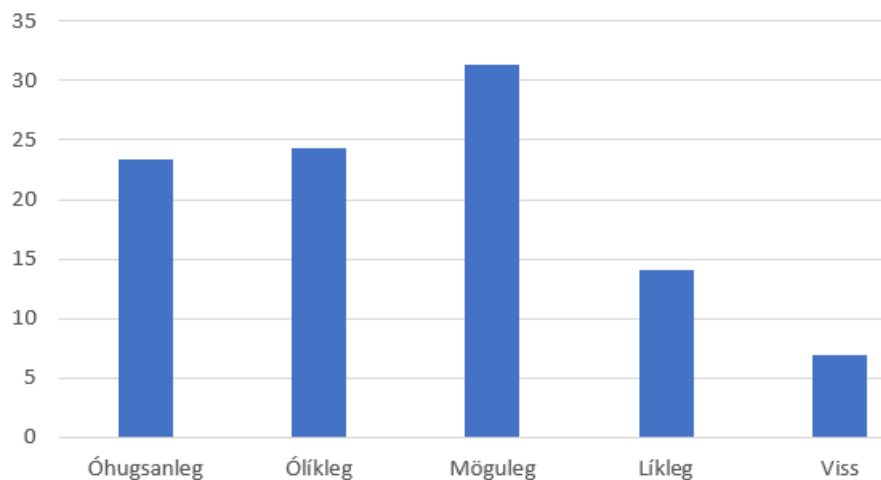
### Samanburður:

Úrtak	1974	2006	2007	2023 V
Óhugsanleg	6%	10%	10%	23.4%
Ólíkleg	16%	22%	19%	24.3%
Möguleg	40%	41%	44%	31.3%
Líkleg	25%	19%	17%	14.1%
Viss	13%	9%	10%	6.9%
Alls	100%	100%	100%	100%
Fjöldi alls	763	599	297	

Meðaltal:

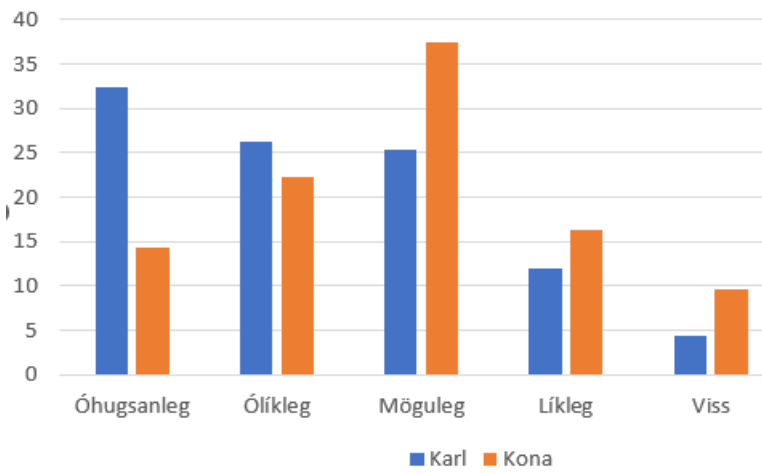
1974	2006	2007	2023 V
	2,9	3,0	2,57

### Súlurit:



**Kyn:**

	Karl	Kona
Óhugsanleg	32,3%	14,3%
Ólíkleg	26,3%	22,3%
Möguleg	25,3%	37,5%
Líkleg	11,9%	16,3%
Viss	4,3%	9,6%

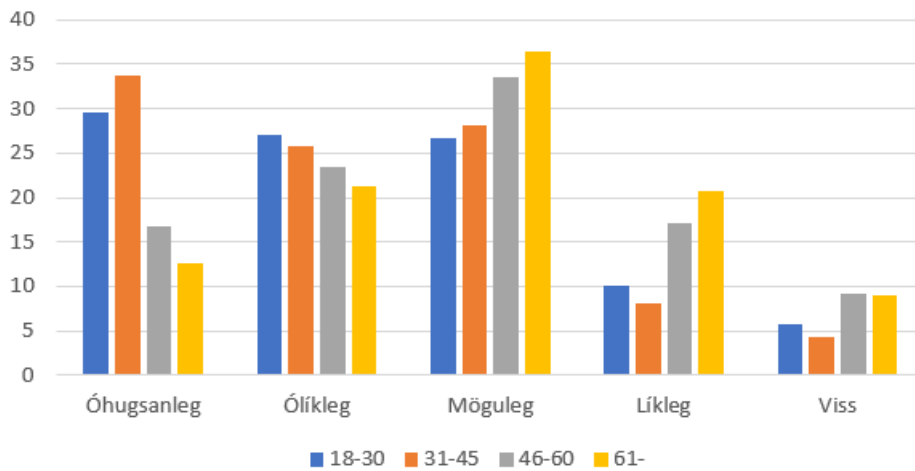


**Meðaltal:** Karl: Kona:  
**2,3 2,85**



**Aldur:**

	18-30	31-45	46-60	61-
Óhugsanleg	29,6%	33,7%	16,7%	12,6%
Ólíkleg	27,0%	25,8%	23,5%	21,2%
Möguleg	26,7%	28,1%	33,6%	36,5%
Líkleg	10,0%	8,1%	17,1%	20,7%
Viss	5,8%	4,3%	9,1%	8,9%

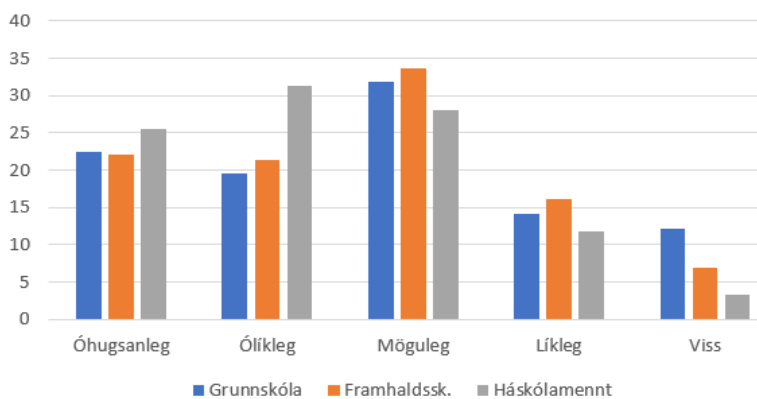


**Meðaltal:** 18-30: 31-45: 46-60: 61-:

**2,36 2,23 2,78 2,92**

**Menntun:**

	Grunnskóla	Framhaldssk.	Háskólamennt
Óhugsanleg	22,4%	22,0%	25,6%
Ólíkleg	19,5%	21,3%	31,3%
Möguleg	31,8%	33,7%	28,1%
Líkleg	14,1%	16,1%	11,7%
Viss	12,1%	6,9%	3,3%

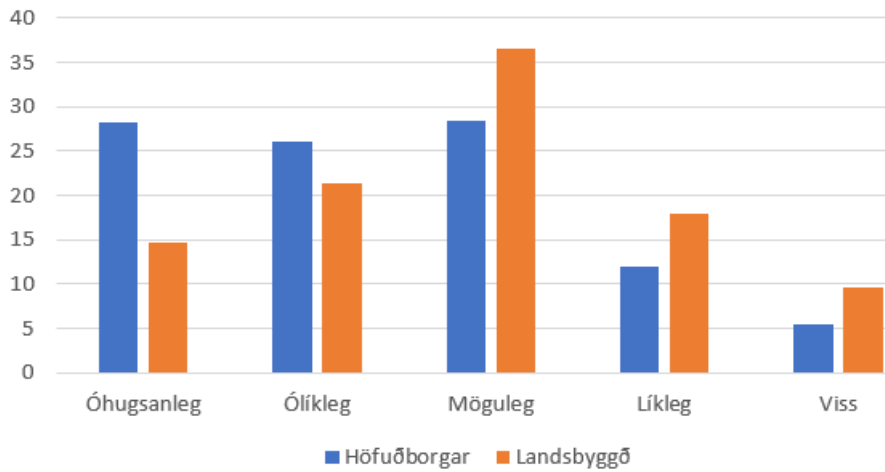


**Meðaltal:** Grunnskóli: Framhaldskóli: Háskólamenntun:

**2,74 2,65 2,36**

**Svæði:**

	Höfuðborgar	Landsbyggð
Óhugsanleg	28,2%	14,6%
Ólíkleg	26,0%	21,3%
Möguleg	28,4%	36,6%
Líkleg	12,0%	17,9%
Viss	5,5%	9,6%



**Meðaltal:** Höfuðborgarsvæði: Landsbyggð  
**2,41** **2,87**

## 66. Telur þú það að látið fólk reyni stundum að vitja nafns (þ.e.a.s. að fólk fái skilaboð í draumi um nafngift óskírðs barns) vera...

**Meðaltal: 2,67**

	Heild
Óhugsanlegt	20,8%
Ólíklegt	23,9%
Mögulegt	32,1%
Líklegt	13,5%
Visst	9,7%

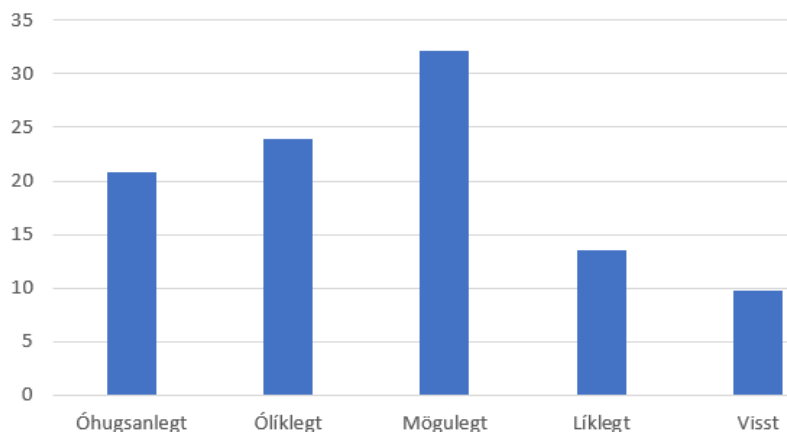
### Samanburður:

Úrtak	2006	2007	2023 V
Óhugsanlegt	8%	9%	20.8%
Ólíklegt	17%	14%	23.9%
Mögulegt	39%	40%	32.1%
Líklegt	22%	19%	13.5%
Visst	14%	18%	9.7%
Alls	100%	100%	100%
Fjöldi alls	617	305	

**Meðaltal:**

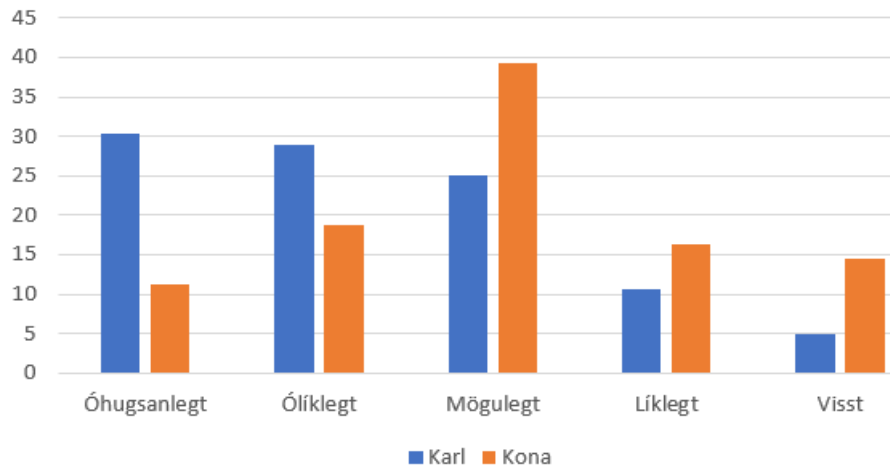
1974	2006	2007	2023 V
	3,2	3,2	2,67

### Súlurit:



**Kyn:**

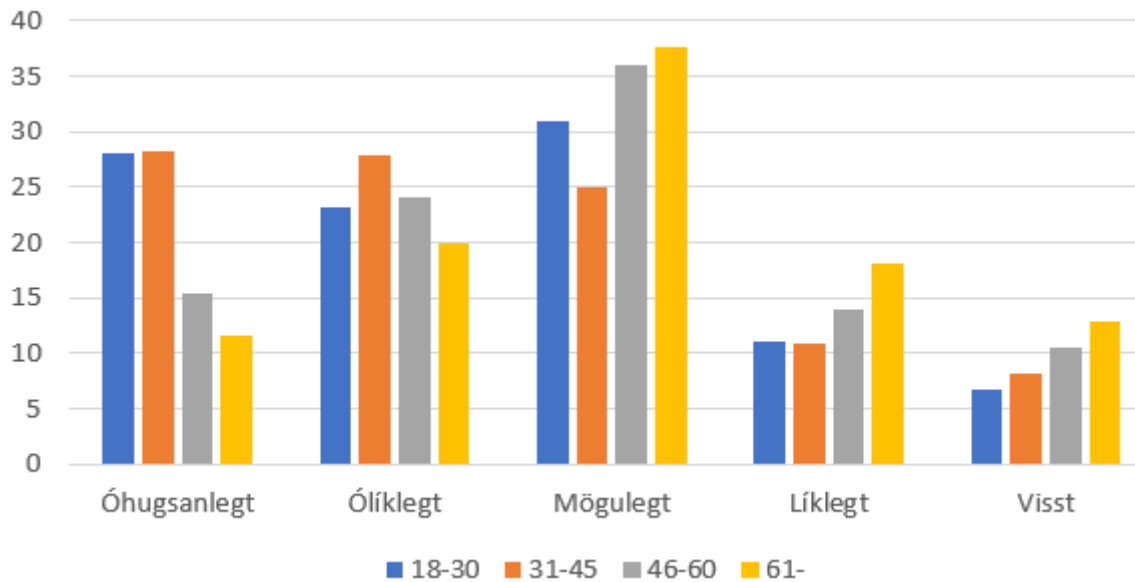
	Karl	Kona
Óhugsanlegt	30,3%	11,2%
Ólíklegt	29,0%	18,7%
Mögulegt	25,0%	39,2%
Líklegt	10,7%	16,3%
Visst	4,9%	14,5%



**Meðaltal:** Karl: Kona:  
**2,31 3,04**

**Aldur:**

	18-30	31-45	46-60	61-
Óhugsanlegt	28,1%	28,3%	15,4%	11,6%
Ólíklegt	23,1%	27,8%	24,0%	19,9%
Mögulegt	31,0%	24,9%	36,0%	37,7%
Líklegt	11,1%	10,8%	14,0%	18,1%
Visst	6,7%	8,2%	10,6%	12,8%



**Meðaltal:** 18-30: 31-45: 46-60: 61-:  
**2,45 2,43 2,8 3,01**

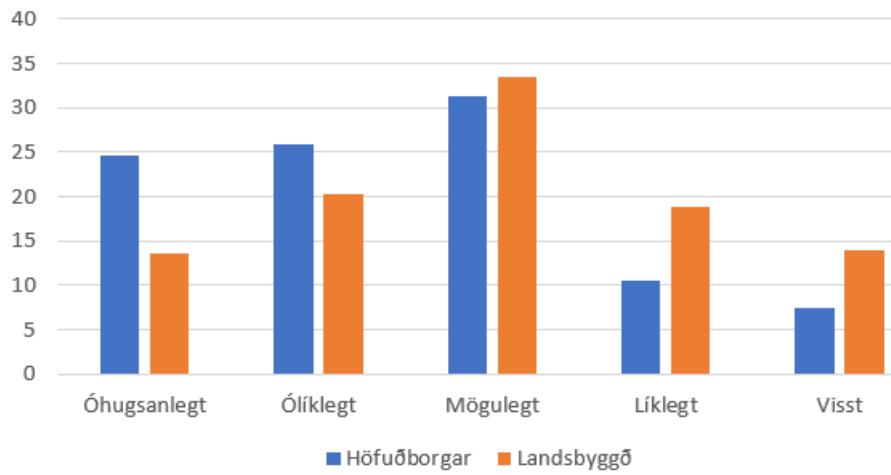
**Menntun:**

	Grunnskóla	Framhaldssk.	Háskólamennt
Óhugsanlegt	18,7%	18,9%	24,4%
Ólíklegt	22,9%	20,3%	28,9%
Mögulegt	28,5%	34,9%	30,8%
Líklegt	18,0%	14,6%	9,0%
Visst	11,7%	11,3%	7,0%

**Meðaltal:** Grunnskóli: Framhaldskóli: Háskólamenntun:  
**2,81 2,79 2,45**

**Svæði:**

	Höfuðborgar	Landsbyggð
Óhugsanlegt	24,7%	13,5%
Ólíklegt	25,9%	20,2%
Mögulegt	31,3%	33,5%
Líklegt	10,6%	18,9%
Visst	7,4%	13,9%



**Meðaltal:** Höfuðborgarsvæði: Landsbyggð:  
**2,5** **2,99**

## 67. Telur þú framhaldslíf, þ.e. að mannssálin lifi af líkamsdauðann, vera...

Meðaltal: 2,95

	Heild
Óhugsanlegt	15,9%
Ólíklegt	21,7%
Mögulegt	28,8%
Líklegt	18,6%
Visst	15,1%

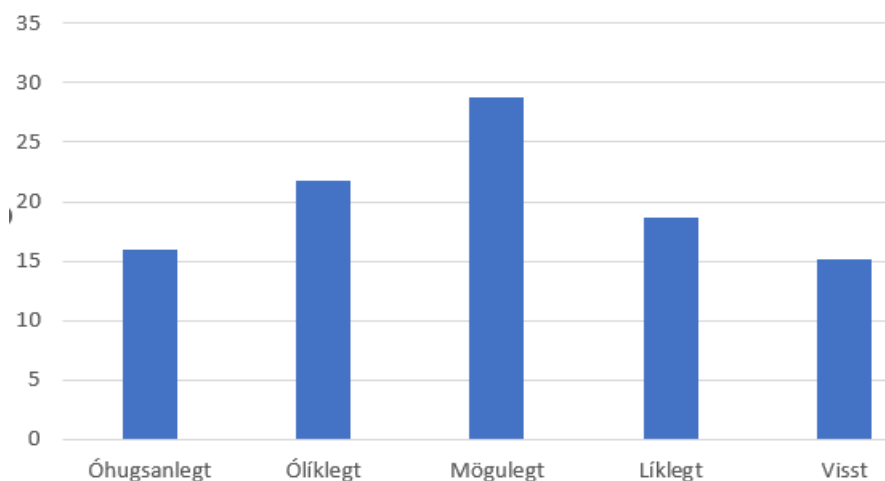
### Samanburður:

Úrtak	1974	2006	2007	2023 V
Óhugsanlegt	2%	5%	8%	15.9%
Ólíklegt	5%	11%	10%	21.7%
Mögulegt	21%	34%	35%	28.8%
Líklegt	30%	28%	23%	18.6%
Visst	43%	22%	24%	15.1%
Alls	100%	100%	100%	100%
Fjöldi alls	847	630	301	

Meðaltal:

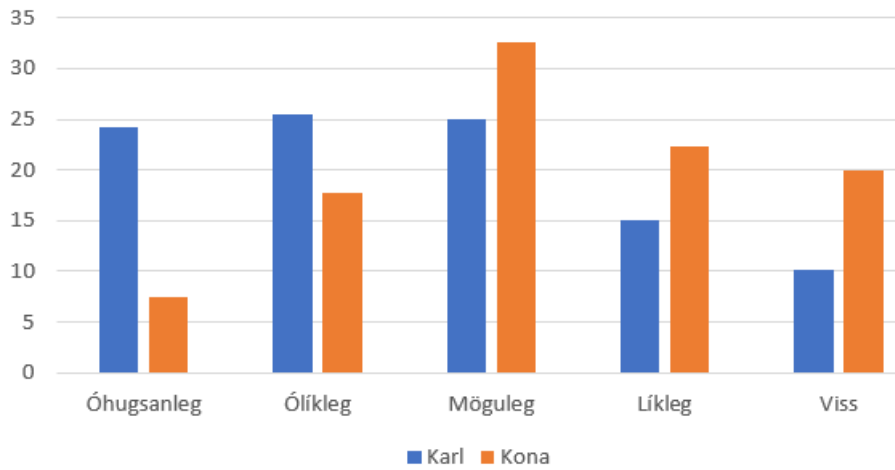
1974	2006	2007	2023 V
	3,5	3,4	2,95

### Súlurit:



**Kyn:**

	Karl	Kona
Óhugsanlegt	24,2%	7,4%
Ólíklegt	25,5%	17,8%
Mögulegt	25,0%	32,6%
Líklegt	15,0%	22,3%
Visst	10,2%	20,0%

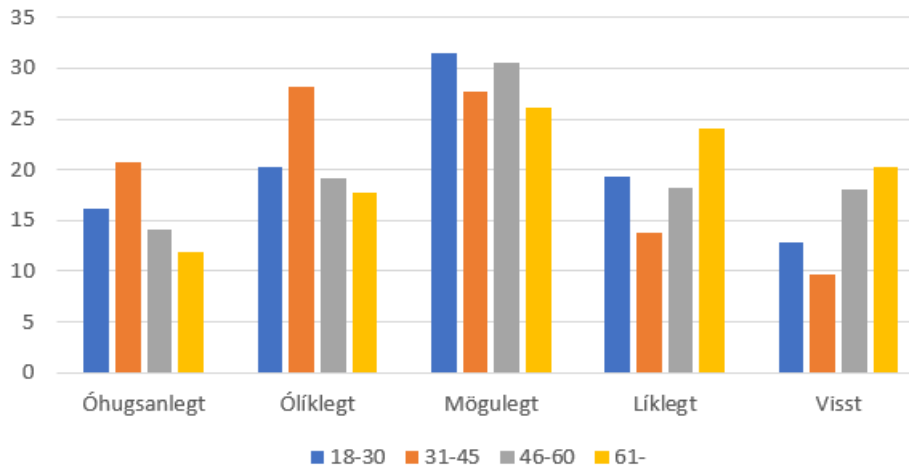


**Meðaltal:** Karl: Kona:  
**2,62 3,30**



**Aldur:**

	18-30	31-45	46-60	61-
Óhugsanlegt	16,1%	20,7%	14,1%	11,9%
Ólíklegt	20,3%	28,2%	19,1%	17,7%
Mögulegt	31,5%	27,7%	30,6%	26,1%
Líklegt	19,3%	13,8%	18,2%	24,0%
Visst	12,8%	9,7%	18,0%	20,3%

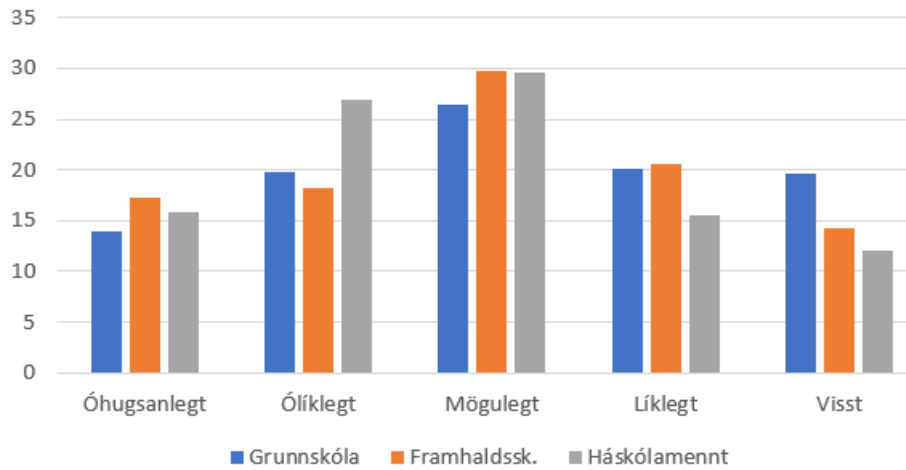


**Meðaltal:**    18-30:   31-45:   46-60:   61-:

**2,92   2,64   3,07   3,23**

**Menntun:**

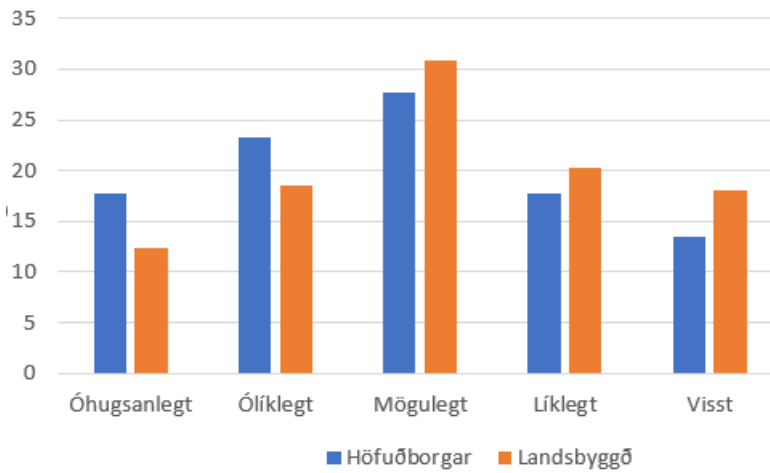
	Grunnskóla	Framhaldssk.	Háskólamennt
Óhugsanlegt	13,9%	17,2%	15,8%
Ólíklegt	19,8%	18,2%	26,9%
Mögulegt	26,5%	29,7%	29,6%
Líklegt	20,1%	20,6%	15,6%
Visst	19,6%	14,3%	12,0%



**Meðaltal:**    Grunnskóli:    Framhaldskóli:    Háskólamenntun:  
                   **3,12**                    **2,97**                    **2,81**

**Svæði:**

	Höfuðborgar	Landsbyggð
Óhugsanlegt	17,8%	12,3%
Ólíklegt	23,3%	18,5%
Mögulegt	27,7%	30,8%
Líklegt	17,7%	20,3%
Visst	13,5%	18,1%



**Meðaltal:** Höfuðborgarsvæði: Landsbyggð:  
**2,86** **3,13**

## 69. Telur þú tilveru fljúgandi furðuhluta (UFO) vera...

Meðaltal: 2,71

	Heild
Óhugsanlega	14,0%
Ólíklega	31,4%
Mögulega	32,2%
Líklega	14,3%
Vissa	8,2%

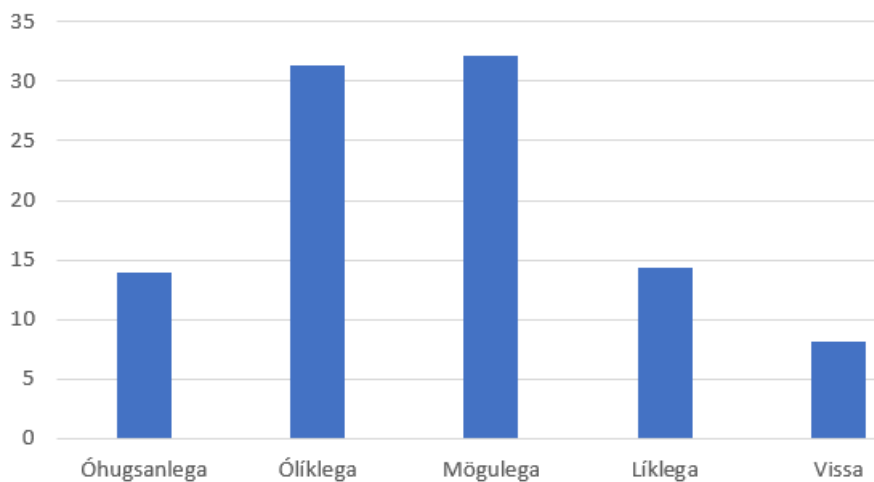
### Samanburður:

Úrtak	2006	2007	2023 V
Óhugsanlega	16%	19%	14.0%
Ólíklega	32%	40%	31.4%
Mögulega	29%	28%	32.2%
Líklega	9%	9%	14.3%
Vissa	3%	4%	8.2%
Alls	100%	100%	100%
Fjöldi alls	651	275	

### Meðaltal:

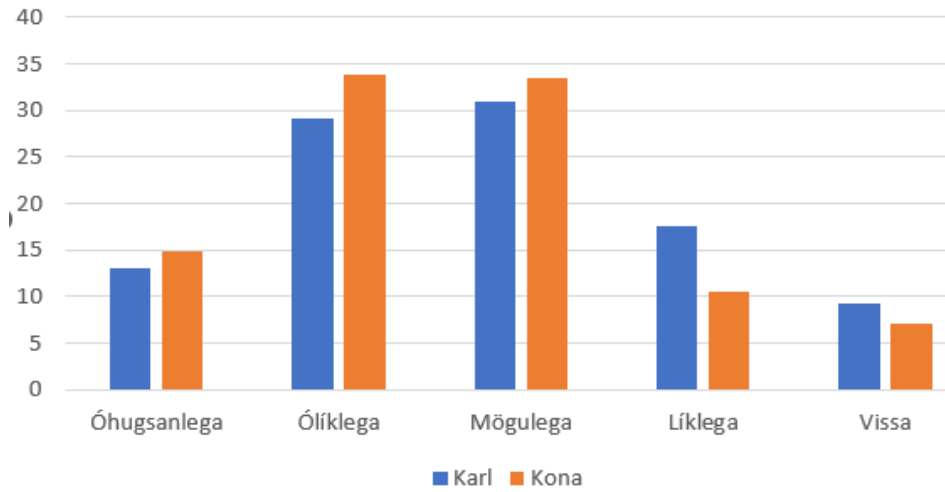
1974	2006	2007	2023 V
	2,5	2,4	2,71

### Súlurit:



**Kyn:**

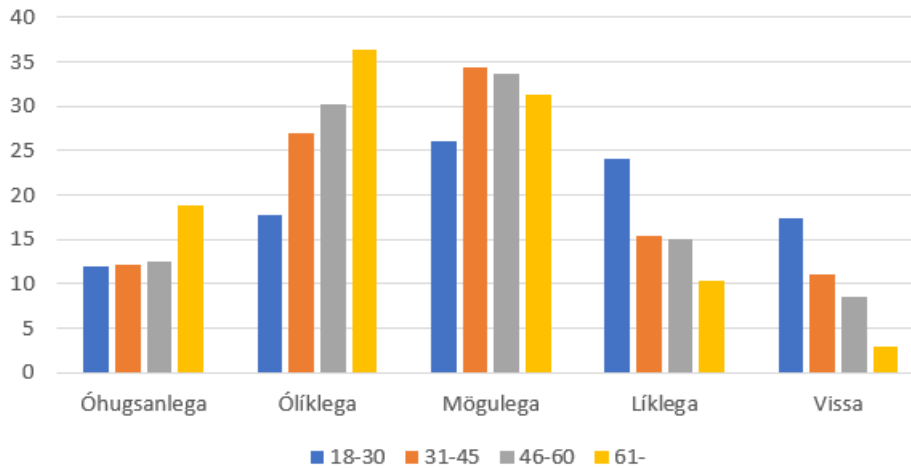
	Karl	Kona
Óhugsanlega	13,1%	14,9%
Ólíklega	29,1%	33,9%
Mögulega	31,0%	33,5%
Líklega	17,6%	10,6%
Vissa	9,2%	7,0%



**Meðaltal:** Karl: Kona:  
**2,81 2,61**

**Aldur:**

	18-30	31-45	46-60	61-
Óhugsanlega	11,9%	12,2%	12,5%	18,9%
Ólíklega	17,7%	26,9%	30,3%	36,4%
Mögulega	26,1%	34,4%	33,6%	31,3%
Líklega	24,0%	15,4%	15,1%	10,4%
Vissa	17,3%	11,0%	8,5%	3,0%



**Meðaltal:** 18-30: 31-45: 46-60: 61-:

**2,86 2,8 2,77 2,42**

**Menntun:**

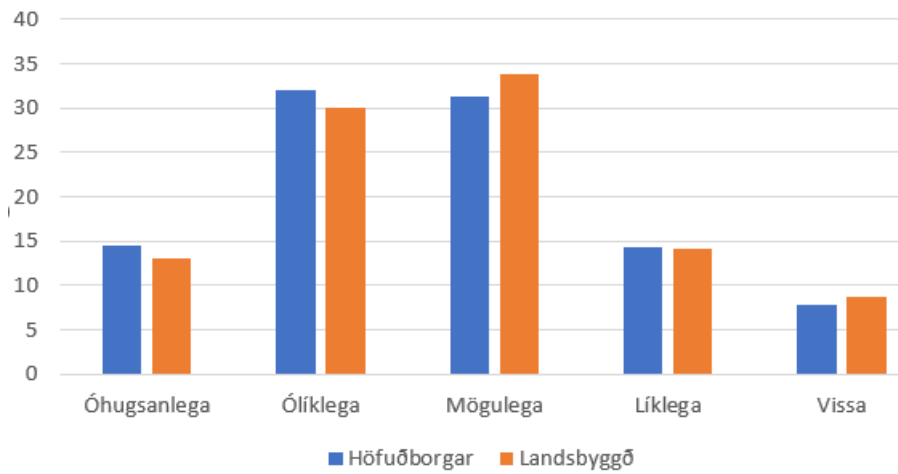
	Grunnskóla	Framhaldssk.	Háskólamennt
Óhugsanlega	12,9%	14,8%	13,6%
Ólíklega	21,3%	30,9%	38,5%
Mögulega	32,9%	33,6%	29,8%
Líklega	20,4%	12,1%	12,8%
Vissa	12,4%	8,5%	5,4%

**Meðaltal:** Grunnskóli: Framhaldskóli: Háskólamenntun:

**2,98 2,69 2,58**

**Svæði:**

	Höfuðborgar	Landsbyggð
Óhugsanlega	14,5%	13,0%
Ólíklega	32,1%	30,1%
Mögulega	31,3%	33,9%
Líklega	14,3%	14,2%
Vissa	7,8%	8,8%



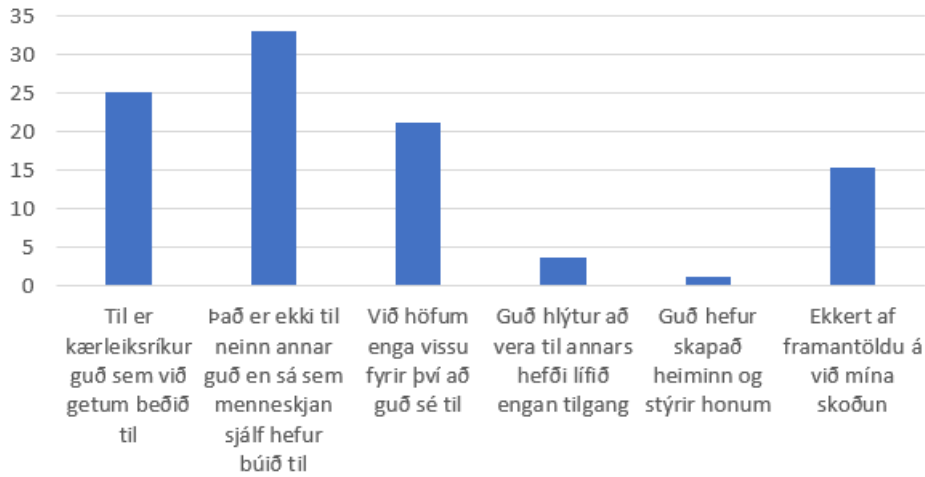
**Meðaltal:**      Höfuðborgarsvæði:      Landsbyggð:

**2,69**                                      **2,76**

**70. Hvaða fullyrðing um guð lýsir eða kemst næst því að lýsa skoðun þinni?**  
(Vinsamlegast merkið aðeins við eitt atriði.)

	Heild
Til er kærleiksríkur guð sem við getum beðið til	25,2%
Það er ekki til neinn annar guð en sá sem menneskjan sjálf hefur búið til	33,0%
Við höfum enga vissu fyrir því að guð sé til	21,3%
Guð hlýtur að vera til annars hefði lífið engan tilgang	3,8%
Guð hefur skapað heiminn og stýrir honum	1,3%
Ekkert af framantöldu á við mína skoðun	15,4%



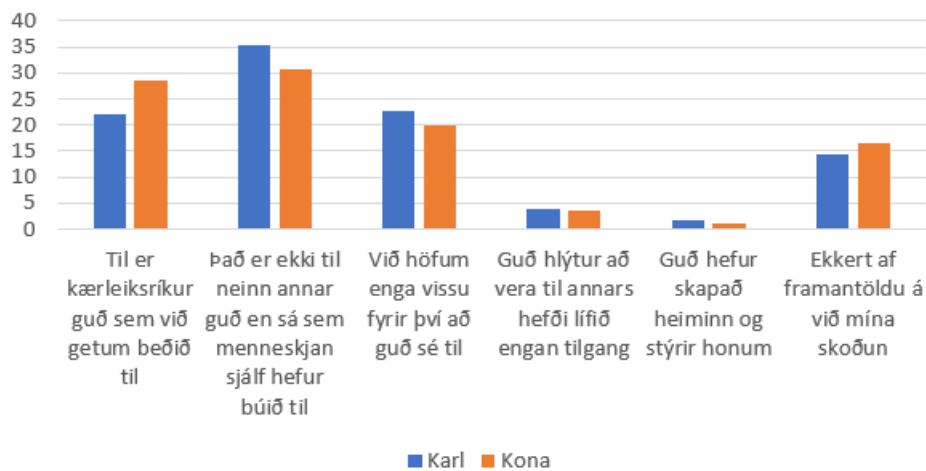


### Samanburður:

<b>2006:</b>	<b>45%,</b>	<b>20%,</b>	<b>11%,</b>	<b>9%,</b>	<b>3%,</b>	<b>12%</b>
<b>2007:</b>	<b>38%,</b>	<b>23%,</b>	<b>13%,</b>	<b>8%,</b>	<b>2%,</b>	<b>17%</b>
<b>2023 V:</b>	<b>25.2%,</b>	<b>33.0%,</b>	<b>21.3%,</b>	<b>3.8%,</b>	<b>1.3%,</b>	<b>15.4%</b>

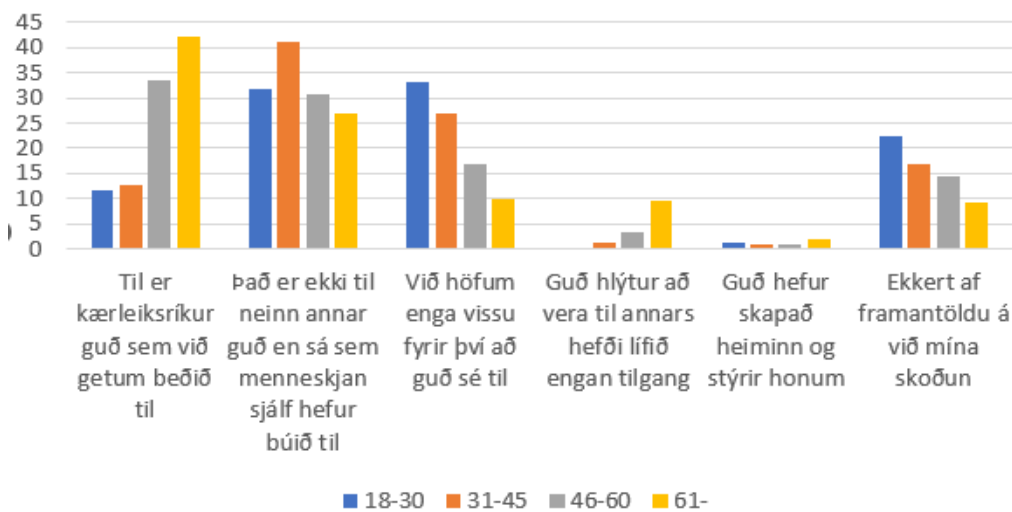
**Kyn:**

	Karl	Kona
Til er kærleiksrikur guð sem við getum beðið til	22,1%	28,5%
Það er ekki til neinn annar guð en sá sem menniskjan sjálf hefur búið til	35,3%	30,7%
Við höfum enga vissu fyrir því að guð sé til	22,7%	19,8%
Guð hlýtur að vera til annars hefði lífið engan tilgang	4,0%	3,5%
Guð hefur skapað heiminn og stýrir honum	1,6%	1,0%
Ekkert af framantöldu á við mína skoðun	14,3%	16,5%



**Aldur:**

	18-30	31-45	46-60	61-
Til er kærleiksrikur guð sem við getum beðið til	11,6%	12,7%	33,5%	42,0%
Það er ekki til neinn annar guð en sá sem mennskjan sjálf hefur búið til	31,7%	41,1%	30,9%	26,8%
Við höfum enga vissu fyrir því að guð sé til	33,0%	27,0%	16,8%	10,1%
Guð hlýtur að vera til annars hefði lífið engan tilgang	0,0%	1,4%	3,4%	9,6%
Guð hefur skapað heiminn og stýrir honum	1,3%	0,9%	1,0%	2,1%
Ekkert af framantöldu á við mína skoðun	22,3%	16,9%	14,4%	9,4%

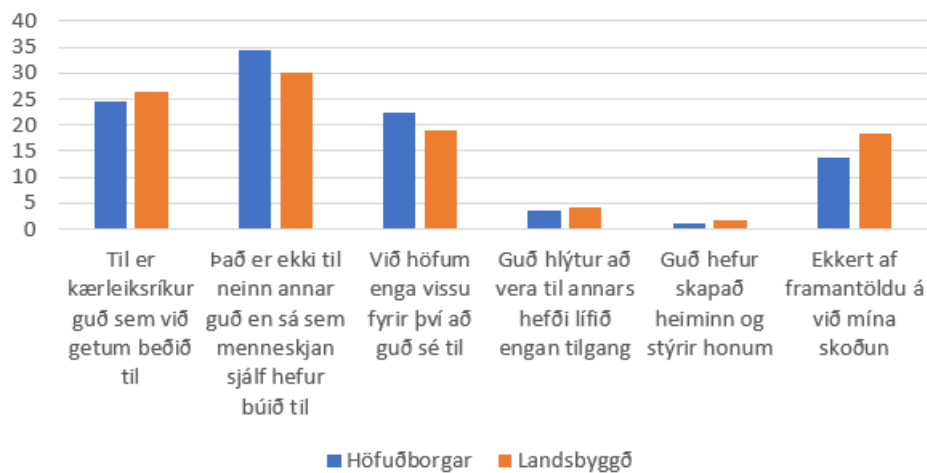


**Menntun:**

	Grunnskóla	Framhaldssk.	Háskólamennt
Til er kærleiksríkur guð sem við getum beðið til	25,9%	25,8%	23,6%
Það er ekki til neinn annar guð en sá sem menneskjan sjálf hefur búið til	28,3%	29,5%	39,7%
Við höfum enga vissu fyrir því að guð sé til	23,3%	22,4%	19,9%
Guð hlýtur að vera til annars hefði lífið engan tilgang	4,5%	4,9%	1,8%
Guð hefur skapað heiminn og stýrir honum	2,3%	1,2%	0,7%
Ekkert af framantöldu á við mína skoðun	15,6%	16,2%	14,3%

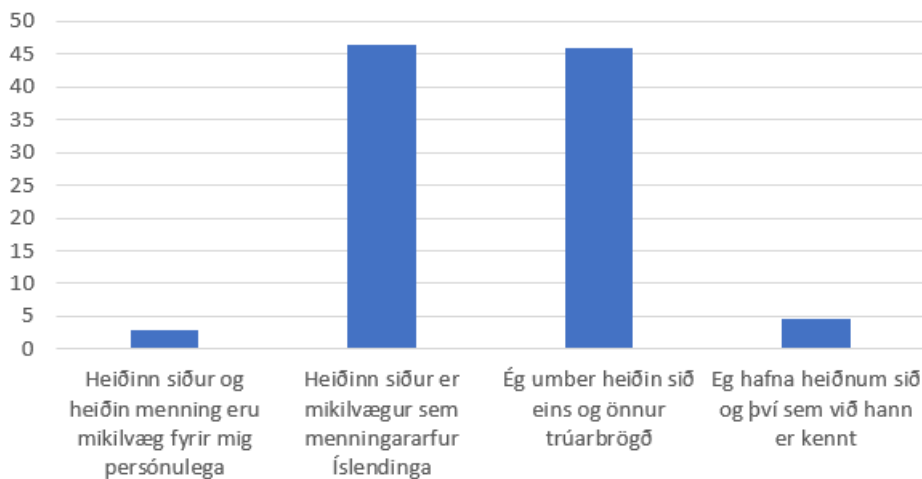
**Svæði:**

	Höfuðborgar	Landsbyggð
Til er kærleiksrikur guð sem við getum beðið til	24,6%	26,5%
Það er ekki til neinn annar guð en sá sem menniskjan sjálf hefur búið til	34,5%	30,2%
Við höfum enga vissu fyrir því að guð sé til	22,5%	19,0%
Guð hlýtur að vera til annars hefði lífið engan tilgang	3,6%	4,1%
Guð hefur skapað heiminn og stýrir honum	1,0%	1,8%
Ekkert af framantöldu á við mína skoðun	13,8%	18,4%



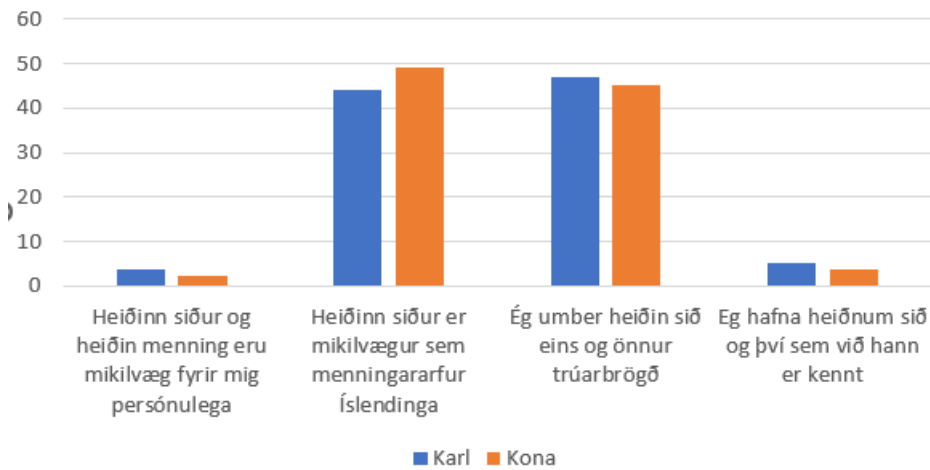
### 73. Hver er afstaða þín til heiðins siðar? (Vinsamlegast merkið aðeins við eitt atriði.)

	Heild
Heiðinn siður og heiðin menning eru mikilvæg fyrir mig persónulega	2,9%
Heiðinn siður er mikilvægur sem menningararfur Íslendinga	46,5%
Ég umber heiðin sið eins og önnur trúarbrögð	46,0%
Eg hafna heiðnum sið og því sem við hann er kennt	4,6%



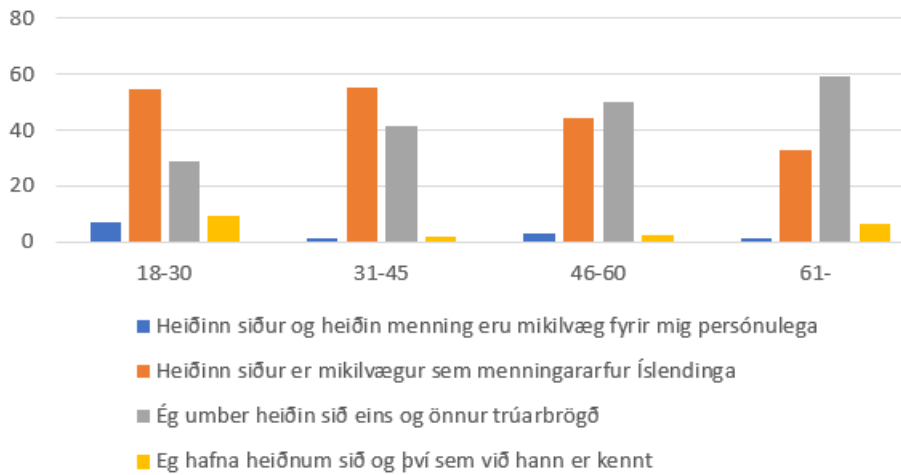
**Kyn:**

	Karl	Kona
Heiðinn siður og heiðin menning eru mikilvæg fyrir mig persónulega	3,6%	2,1%
Heiðinn siður er mikilvægur sem menningararfur Íslendinga	44,2%	49,1%
Ég umber heiðin sið eins og önnur trúarbrögð	46,9%	45,1%
Eg hafna heiðnum sið og því sem við hann er kennt	5,3%	3,7%



**Aldur:**

	18-30	31-45	46-60	61-
Heiðinn siður og heiðin menning eru mikilvæg fyrir mig persónulega	7,2%	1,5%	2,9%	1,5%
Heiðinn siður er mikilvægur sem menningararfur Íslendinga	54,8%	55,3%	44,3%	33,1%
Ég umber heiðin sið eins og önnur trúarbrögð	28,9%	41,3%	50,2%	59,0%
Eg hafna heiðnum sið og því sem við hann er kennt	9,1%	1,8%	2,6%	6,3%



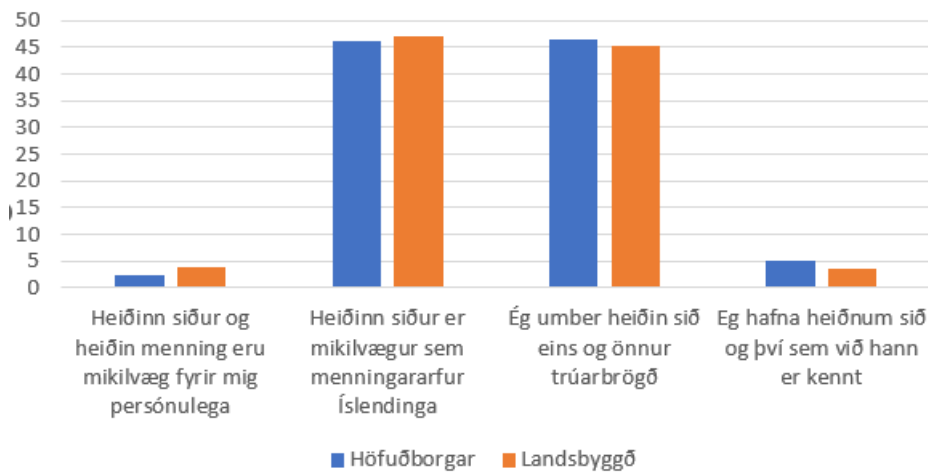


**Menntun:**

	Grunnskóla	Framhaldssk.	Háskólamennt
Heiðinn siður og heiðin menning eru mikilvæg fyrir mig persónulega	4,7%	2,5%	1,8%
Heiðinn siður er mikilvægur sem menningararfur Íslendinga	40,8%	43,0%	53,4%
Ég umber heiðin sið eins og önnur trúarbrögð	47,9%	48,4%	43,2%
Eg hafna heiðnum sið og því sem við hann er kennt	6,5%	6,2%	1,6%

**Svæði:**

	Höfuðborgar	Landsbyggð
Heiðinn siður og heiðin menning eru mikilvæg fyrir mig persónulega	2,4%	3,9%
Heiðinn siður er mikilvægur sem menningararfur Íslendinga	46,2%	47,2%
Ég umber heiðin sið eins og önnur trúarbrögð	46,4%	45,3%
Eg hafna heiðnum sið og því sem við hann er kennt	5,1%	3,6%



## 74. Trúir þú á hin heiðnu goð (Ásatrú)?

	Heild
Já, ég trúi á hin heiðnu goð	5,8%
Nei, ég trúi ekki á hin heiðnu goð	55,3%
Ég hef enga sérstaka afstöðu til heiðinna goða	38,9%



### Samanburður:

	2006	2007	2023 V
<b>Já</b>	<b>2%</b>	<b>3%</b>	<b>5,8%</b>
<b>Nei</b>	<b>56%</b>	<b>57%</b>	<b>55,3%</b>
<b>Enga afstaða</b>	<b>42%</b>	<b>40%</b>	<b>38,9%</b>

**Kyn:**

	Karl	Kona
Já, ég trúi á hin heiðnu goð	5,6%	6.1%
Nei, ég trúi ekki á hin heiðnu goð	61,3%	49,3%
Ég hef enga sérstaka afstöðu til heiðinna goða	33,2%	44,7%

**Aldur:**

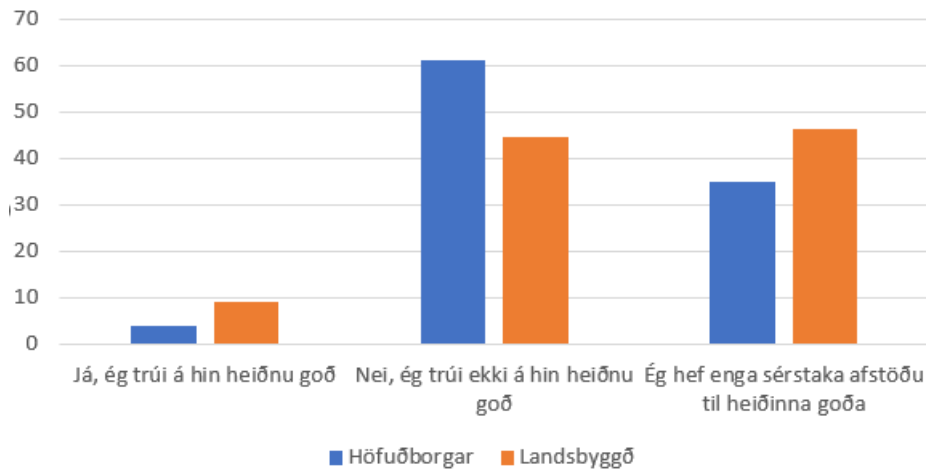
	18-30	31-45	46-60	61-
Já, ég trúi á hin heiðnu goð	9,9%	6,3%	6,4%	1,8%
Nei, ég trúi ekki á hin heiðnu goð	50,3%	56,3%	51,2%	61,7%
Ég hef enga sérstaka afstöðu til heiðinna goða	39,8%	37,4%	42,5%	36,5%

**Menntun:**

	Grunnskóla	Framhaldssk.	Háskólamennt
Já, ég trúi á hin heiðnu goð	9,9%	5,2%	3,4%
Nei, ég trúi ekki á hin heiðnu goð	43,7%	53,2%	64,7%
Ég hef enga sérstaka afstöðu til heiðinna goða	46,5%	41,5%	32,0%

**Svæði:**

	Höfuðborgar	Landsbyggð
Já, ég trúi á hin heiðnu goð	4,0%	9,2%
Nei, ég trúi ekki á hin heiðnu goð	61,1%	44,6%
Ég hef enga sérstaka afstöðu til heiðinna goða	34,9%	46,2%



## Heimildir

### 1974 könnun:

Erlendur Haraldsson, *Pessa heims og annars: Könnun á dulrænni reynslu Íslendinga, trúarviðhorfum og þjóðtrú* (Reykjavík: Bókaforlagið Saga, 1978)

### 2006-2007 kannanir:

Ásdís Aðalbjörg Arnalds, Ragna Benedikta Garðarsdóttir, Unnur Diljá Teitsdóttir, *Könnun á íslenskri þjóðtrú og trúarviðhorfum* (Reykjavík: Félagsvísindastofnun Íslands, 2008)

Gunnell, Terry, “Það er til fleira á himni og jörðu, Hóras’: Kannanir á íslenskri þjóðtrú og trúarviðhorfum 2006-2007”. Í *Rannsóknnum í Félagsvísindum VIII* (Félagsvísindadeild): *Erindi flutt á ráðstefnu í desember 2007*, rits. Gunnar Þór Jóhannesson (Reykjavík: Félagsvísindastofnun, 2007): 801-812.

Gunnell, Terry, “Modern Legends in Iceland”. Í *15<sup>th</sup> Congress of the International Society of Folk Narrative Research: Narratives Across Space and Time: Transmissions and Adaptions: June 21-27, Athens*, rits. Vassiliki Chryssanthopoulo (Athens: Hellenic Folklore Research Centre, Academy of Athens, 2009): 337-351.

Sjá líka:

GAGNÍS:

<https://dataverse.rhi.hi.is/dataverse/root/?q=%C3%9Ej%C3%B3%C3%B0tr%C3%BA>

---

*Síðast en ekki síst, vill höfundurinn þakka Guðlaugu Júlíu Sturludóttur, Ævari Þórólfssyni og Stefáni Þór Gunnarssyni (Félagsvísindastofnun) fyrir þolinmæði og aðstoð við gagnaöflun.*

---